

Zahlen und Fakten 2017



LIEBHERR

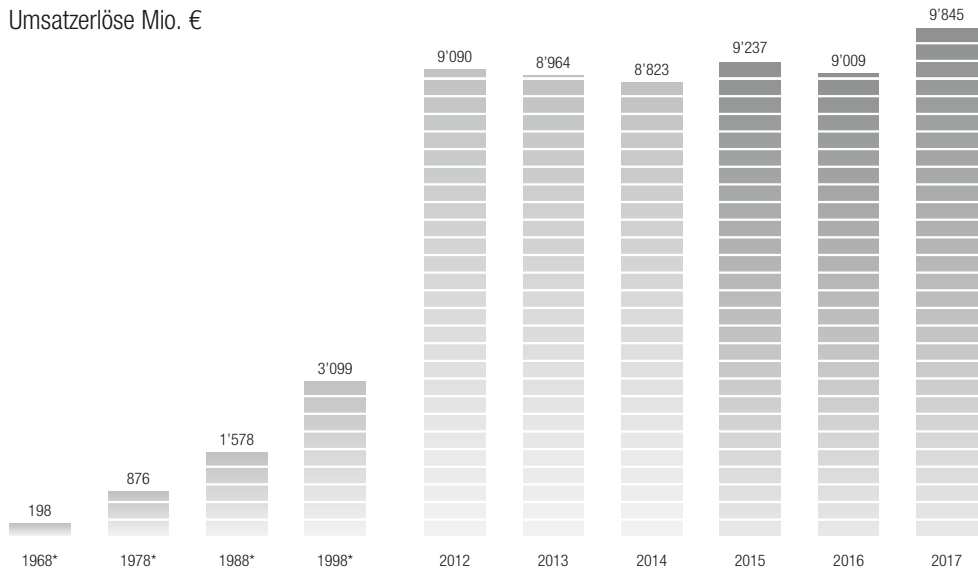
Die Firmengruppe Liebherr

Das Unternehmen wurde im Jahr 1949 von Hans Liebherr gegründet und ist mittlerweile zu einer Firmengruppe mit 43'869 Beschäftigten in über 130 Gesellschaften auf allen Kontinenten angewachsen. Liebherr zählt nicht nur zu den grössten Baumaschinenherstellern der Welt, sondern ist auch auf vielen anderen Gebieten als Anbieter technisch anspruchsvoller, nutzenorientierter Produkte und Dienstleistungen anerkannt.



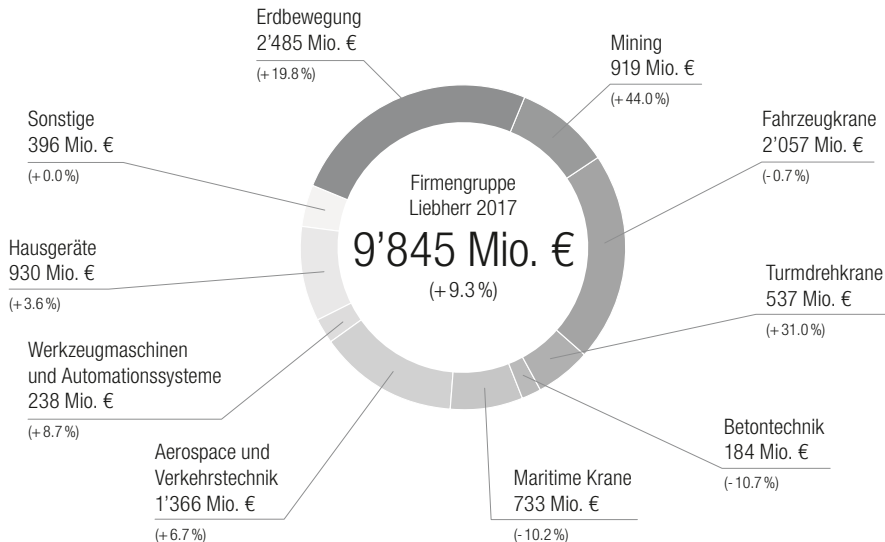
Die in der Firmengruppe aktiven Familiengesellschafter (v.l.n.r.): Jan Liebherr, Stéfanie Wohlfarth, Sophie Albrecht, Philipp Liebherr, Patricia Rűf, Johanna Platt, Isolde Liebherr und Willi Liebherr

Umsatzerlöse Mio. €



* Bilanzierung nach HGB

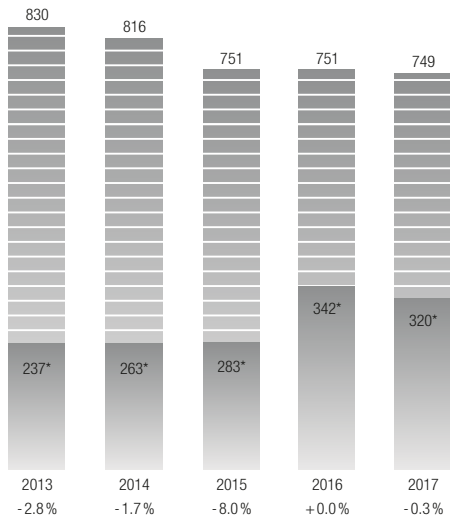
Umsatz nach Produktgruppen (Veränderung zum Vorjahr in %)



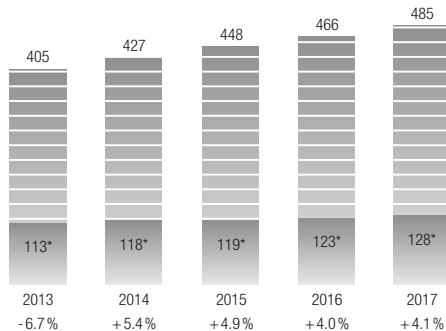
Investitionen

Investitionen in die Produktionsstätten und das weltweite Vertriebs- und Servicenetz sind für die Firmengruppe seit jeher von hoher Bedeutung. So wurden auch im vergangenen Jahr mit 749 Mio. € bedeutende Investitionen getätigt.

Investitionen Mio. €



Abschreibungen Mio. €



* davon Mietpark

Mitarbeiter

Die Beschäftigtenzahl stieg 2017 erneut etwas an: Weltweit waren zum Jahresende 43'869 Mitarbeiterinnen und Mitarbeiter bei Liebherr beschäftigt.

Mitarbeiter nach Regionen im Vergleich zum Vorjahr

43'869 Mitarbeiter

+ 1'561



Fünffjahresübersicht

in Mio. €	2013	2014	2015	2016	2017
Umsatzerlöse	8'964	8'823	9'237	9'009	9'845
Investitionen	830	816	751	751	749
Abschreibungen	405	427	448	466	485
Langfristige Vermögenswerte	3'521	3'737	3'913	4'089	4'068
Kurzfristige Vermögenswerte	7'998	8'111	8'349	8'572	8'949
Eigenkapital	6'442	6'525	6'761	7'051	7'396
Fremdkapital	5'077	5'323	5'501	5'610	5'621
Ergebnis nach Steuern	364	316	294	298	331
Personalaufwand	2'100	2'181	2'331	2'413	2'538
	2013	2014	2015	2016	2017
Beschäftigte	39'424	40'839	41'545	42'308	43'869

Liebherr-International AG: Organe und Gesellschaftsdaten

Sitz	CH-1630 Bulle/FR
Aktienkapital	CHF 100'000'000
Aktionäre	Familie Liebherr (100%)
Verwaltungsrat	Dr. h. c. Willi Liebherr, Präsident Dr. h. c. Isolde Liebherr, Vizepräsidentin Hubert Liebherr Sophie Albrecht Jan Liebherr Patricia Rüb Stéfanie Wohlfarth Johanna Platt Philipp Liebherr
Direktoren	Andreas Böhm Stefan Heissler Stephan Raemy Uwe Rechtsteiner
Revisionsstelle	Ernst & Young AG, Bern

Die Sparten der Firmengruppe



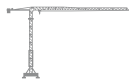
Erdbewegung



Mining



Fahrzeugkrane



Turmdrehkrane



Betontechnik



Maritime Krane



Aerospace und
Verkehrstechnik



Werkzeugmaschinen und
Automationssysteme



Hausgeräte

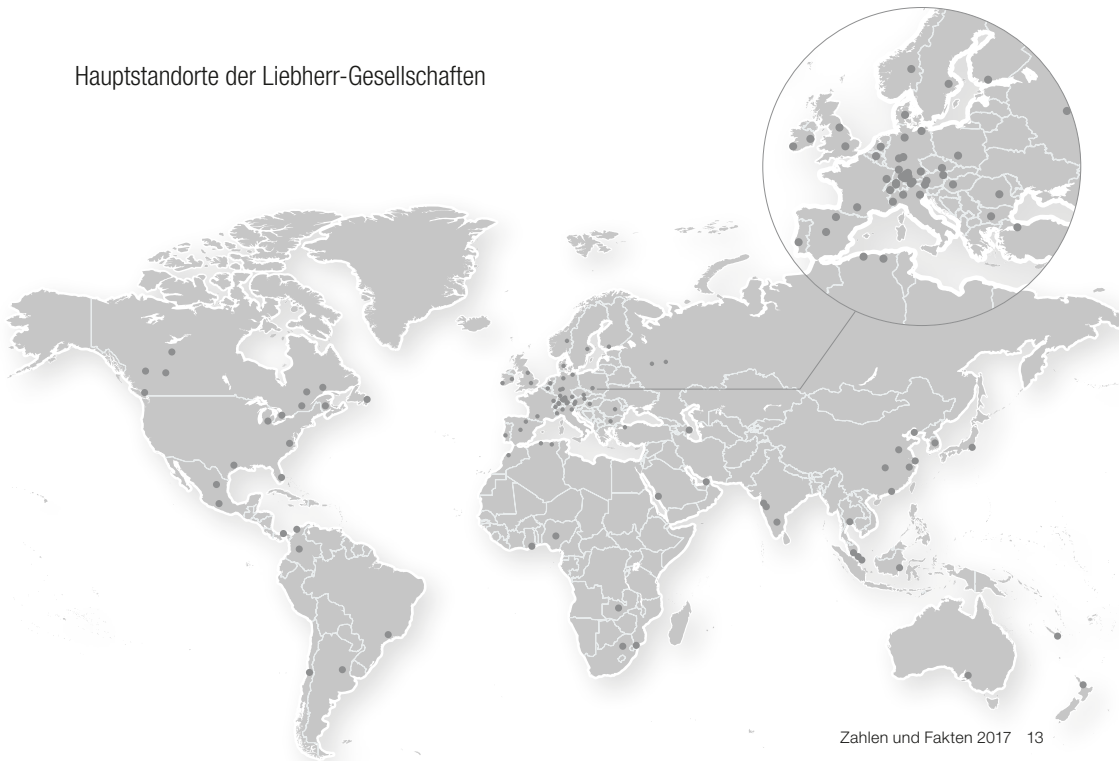


Komponenten



Hotels

Hauptstandorte der Liebherr-Gesellschaften



Wir sind ein Familienunternehmen

Grundwerte

Die Firmengruppe Liebherr ist ein hundertprozentiges Familienunternehmen. Diese Tatsache prägt schon immer unsere Unternehmenskultur und wird auch zukünftig die solide Grundlage für unseren Erfolg bilden.

Höchste Qualität,
bei allem was wir tun

Wir sind
innovativ

Wir sind ein
verlässlicher Partner

Wir sind
unabhängig

Wir tragen
Verantwortung

Schlüssel zum Erfolg sind
unsere Mitarbeiter



Erdbewegung

Die Sparte Erdbewegung verbuchte im Jahr 2017 einen Gesamtumsatz von 2'485 Mio. €, was einer deutlichen Steigerung um 411 Mio. € oder 19.8 % entspricht.

Investitionen Mio. €

+6.2%



2016

Mitarbeiter

+5.8%



2016

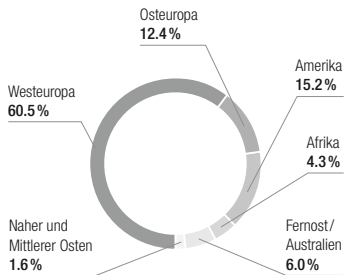


2017



2017

Umsatz nach Absatzregionen



Umsatz Mio. €

+19.8%



2'074

2016



2'485

2017





Mining

Nach einer langjährigen Konsolidierungsphase erholte sich die Mining-Industrie im Jahr 2017. Davon profitierte auch die Sparte Mining, die ihren Umsatz gegenüber dem Vorjahr um 281 Mio. € oder 44.0 % steigern konnte. Insgesamt erzielte sie Erlöse in Höhe von 919 Mio. €.

Investitionen Mio. €

+42.9%



2016



2017

Mitarbeiter

+8.9%

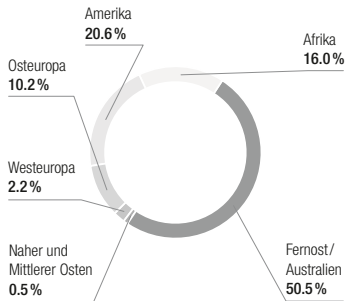


2016



2017

Umsatz nach Absatzregionen



Umsatz Mio. €

+44.0%



2016



2017





Fahrzeugkrane

Die Sparte Fahrzeugkrane erwirtschaftete im Geschäftsjahr 2017 einen Umsatz von 2'057 Mio. €. Dies entspricht einer geringen Veränderung von - 15 Mio. € oder -0.7% im Vergleich zum Vorjahr.

Investitionen Mio. €

+15.1%



2016



2017

Mitarbeiter

+3.6%

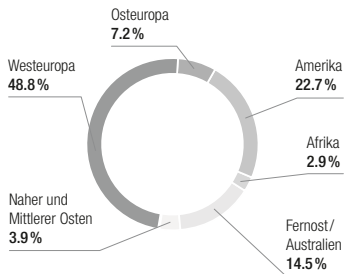


2016



2017

Umsatz nach Absatzregionen



Umsatz Mio. €

-0.7%



2016



2017





Turmdrehkrane

Die Sparte Turmdrehkrane erzielte im Geschäftsjahr 2017 einen Verkaufserlös von 537 Mio. €. Damit steigerte die Sparte ihren Umsatz im Vergleich zum Vorjahr um 127 Mio. € oder 31.0%.

Investitionen Mio. €

+18.0%



2016



2017

Mitarbeiter

+3.9%

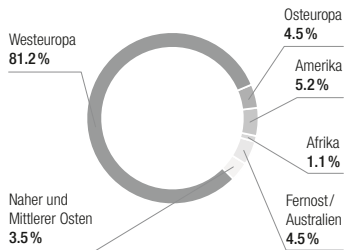


2016



2017

Umsatz nach Absatzregionen



Umsatz Mio. €

+31.0%



2016



2017





Betontechnik

Der Umsatz der Sparte Betontechnik lag im Geschäftsjahr 2017 bei 184 Mio. €, was einem Rückgang um 22 Mio. € oder 10.7% entspricht.

Investitionen Mio. €

-9.1%



2016



2017

Mitarbeiter

+0.2%

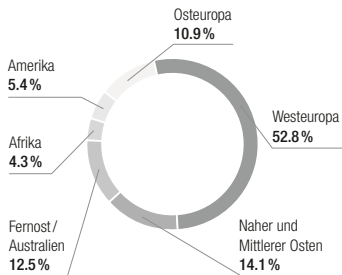


2016



2017

Umsatz nach Absatzregionen



Umsatz Mio. €

-10.7%



2016



2017





Maritime Krane

Die Sparte Maritime Krane erwirtschaftete im Geschäftsjahr 2017 einen Umsatz von 733 Mio. €. Sie blieb damit 83 Mio. € oder 10.2% hinter ihrem Vorjahresumsatz zurück.

Investitionen Mio. €

- 1.4%



2016



2017

Mitarbeiter

- 1.7%

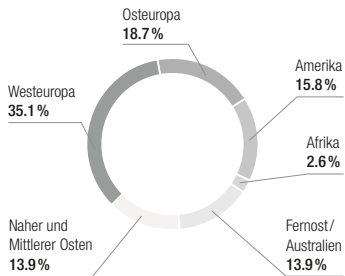


2016



2017

Umsatz nach Absatzregionen



Umsatz Mio. €

-10.2%



2016



2017





Aerospace und Verkehrstechnik

*Die Sparte Aerospace und Verkehrstechnik steigerte 2017 erneut ihren Umsatz.
Dieser erreichte 1'366 Mio. € – ein Plus von 86 Mio. € oder 6.7%.*

Investitionen Mio. €

-37.0%



2016



2017

Mitarbeiter

+1.0%

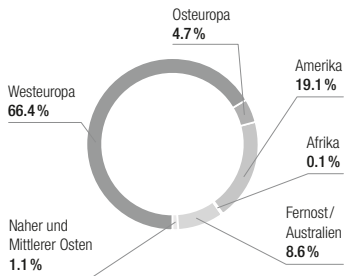


2016



2017

Umsatz nach Absatzregionen



Umsatz Mio. €

+6.7%



2016



2017





Werkzeugmaschinen und Automationssysteme

Die Sparte Werkzeugmaschinen und Automationssysteme erwirtschaftete im Geschäftsjahr 2017 einen Gesamtumsatz von 238 Mio. €. Die Verkaufserlöse lagen somit 19 Mio. € oder 8.7% über dem Vorjahreswert.

Investitionen Mio. €

-44.4%



2016



2017

Mitarbeiter

+7.0%

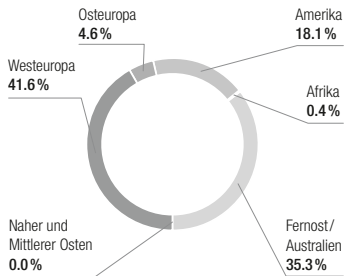


2016



2017

Umsatz nach Absatzregionen



Umsatz Mio. €

+8.7%



2016



2017





Hausgeräte

Die Sparte Hausgeräte erzielte im Jahr 2017 einen Umsatz von 930 Mio. €. Dies entspricht einem Plus von 32 Mio. € oder 3.6% im Vergleich zum Vorjahr.

Investitionen Mio. €

+4.8%



2016



2017

Mitarbeiter

+0.6%

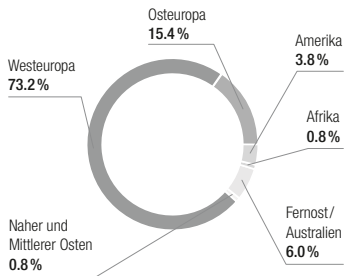


2016



2017

Umsatz nach Absatzregionen



Umsatz Mio. €

+3.6%



2016



2017





Komponenten

Die Sparte Komponenten entwickelt und fertigt Einzelkomponenten und Systemlösungen für den Einsatz in Liebherr-Geräten sowie für externe Kunden. Im Jahr 2017 verbuchte die Sparte zahlreiche Vertriebsfolge. Besonders viele Neukunden wurden in den Bereichen Grosswälzlager, Antriebe und Verbrennungsmotoren gewonnen.

Investitionen Mio. € -22.1%



2016



2017

Mitarbeiter +8.2%



2016



2017





Liebherr-International AG, CH-1630 Bulle/FR, Telefon: +41 26 913 31 11, Telefax: +41 26 913 31 31
www.liebherr.com