

Zahlen und Fakten 2019



LIEBHERR

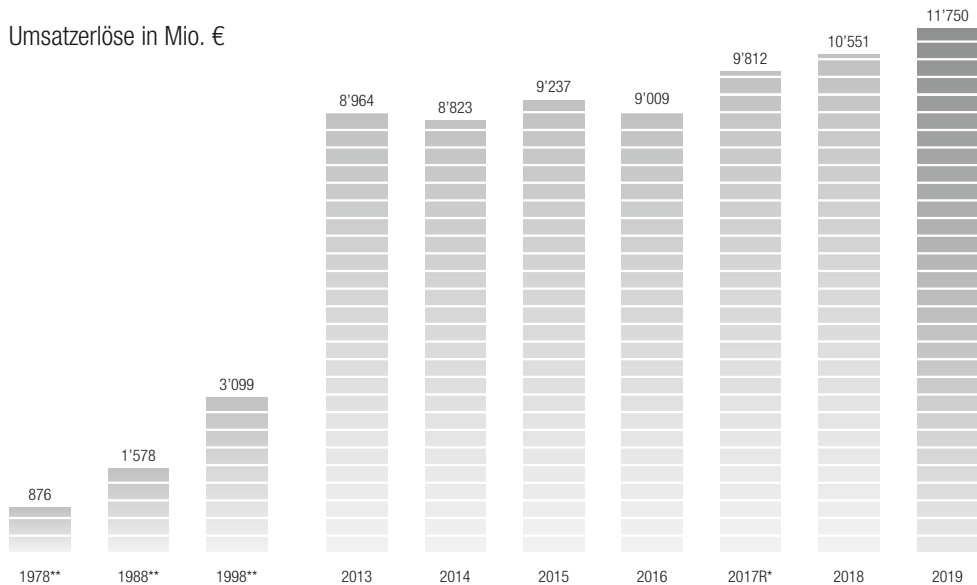
Die Firmengruppe Liebherr

Das Unternehmen wurde im Jahr 1949 von Hans Liebherr gegründet und ist mittlerweile zu einer Firmengruppe mit 48'049 Beschäftigten in über 140 Gesellschaften auf allen Kontinenten angewachsen. Liebherr zählt nicht nur zu den grössten Baumaschinenherstellern der Welt, sondern ist auch auf vielen anderen Gebieten als Anbieter technisch anspruchsvoller, nutzenorientierter Produkte und Dienstleistungen anerkannt.



Die in der Firmengruppe aktiven Familiengesellschafter (v. l. n. r.): Jan Liebherr, Stéfanie Wohlfarth, Sophie Albrecht, Philipp Liebherr, Patricia Rűf, Johanna Platt, Isolde Liebherr und Willi Liebherr

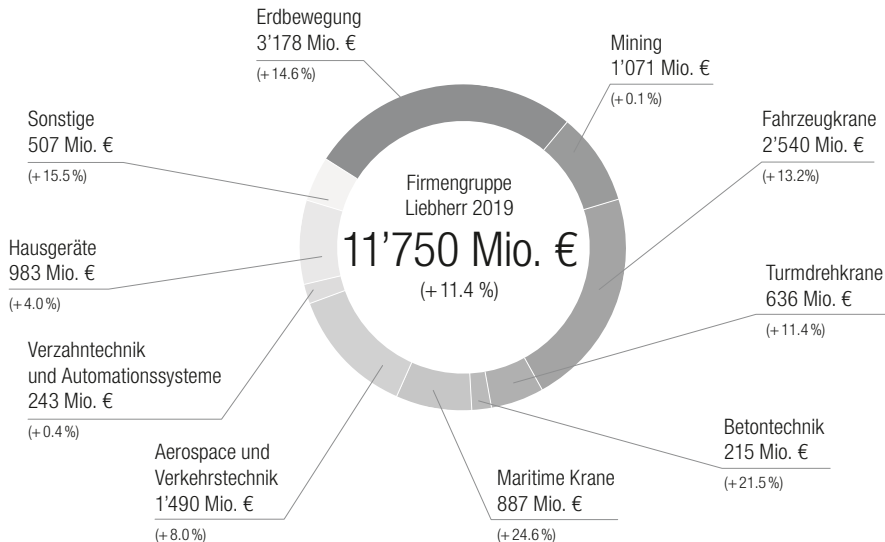
Umsatzerlöse in Mio. €



* Restatement aufgrund von Erstanwendung IFRS 9/15/16.

** Bilanzierung nach HGB.

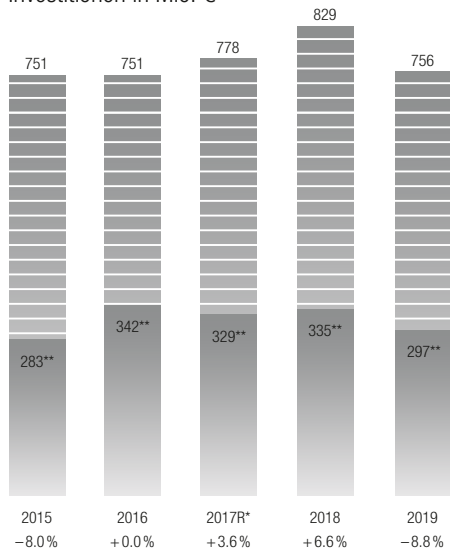
Umsatz nach Produktgruppen (Veränderung zum Vorjahr in %)



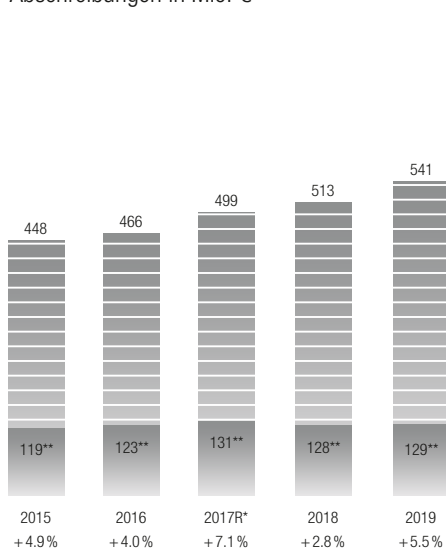
Investitionen

Investitionen in die Produktionsstätten und das weltweite Vertriebs- und Servicenetz sind für die Firmengruppe seit jeher von hoher Bedeutung. So wurden auch im vergangenen Jahr mit 756 Mio. € bedeutende Investitionen getätigt.

Investitionen in Mio. €



Abschreibungen in Mio. €



* Restatement aufgrund von Erstanwendung IFRS 9/15/16.

** Davon Mietpark.

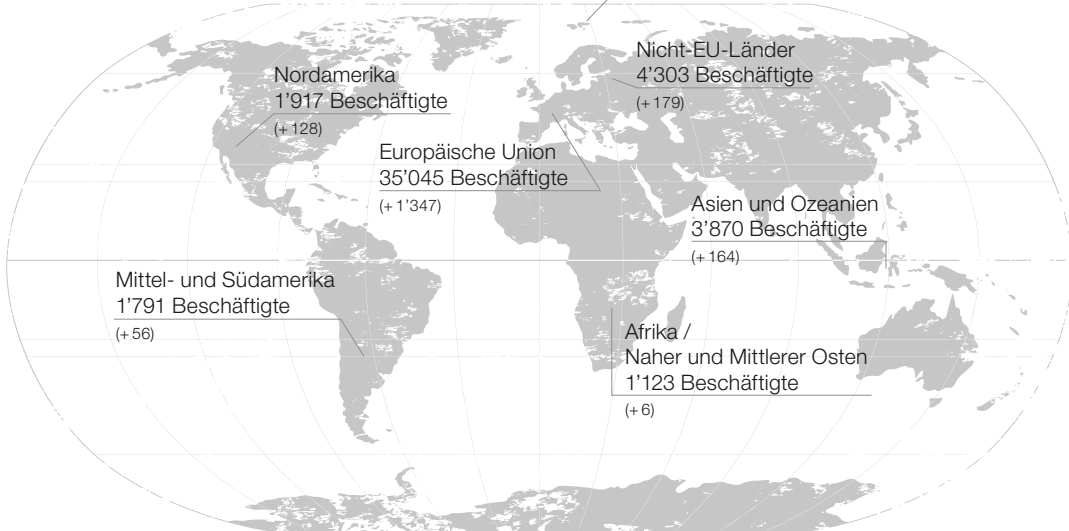
Beschäftigte

Die Beschäftigtenzahl stieg 2019 erneut etwas an: Weltweit waren zum Jahresende 48'049 Mitarbeiterinnen und Mitarbeiter bei Liebherr beschäftigt.

Beschäftigte nach Regionen im Vergleich zum Vorjahr

48'049 Beschäftigte

+ 1'880



Fünffjahresübersicht

in Mio. €	2015	2016	2017R*	2018	2019
Umsatzerlöse	9'237	9'009	9'812	10'551	11'750
Investitionen	751	751	778	829	756
Abschreibungen	448	466	499	513	541
Langfristige Vermögenswerte	3'913	4'089	4'190	4'433	4'372
Kurzfristige Vermögenswerte	8'349	8'572	9'012	9'352	9'916
Eigenkapital	6'761	7'051	7'369	7'570	7'884
Fremdkapital	5'501	5'610	5'833	6'215	6'404
Ergebnis nach Steuern	294	298	319	321	429
Personalaufwand	2'331	2'413	2'538	2'790	2'980
	2015	2016	2017	2018	2019
Beschäftigte	41'545	42'308	43'869	46'169	48'049

* Restatement aufgrund von Erstanwendung IFRS 9/15/16.

Liebherr-International AG: Organe und Gesellschaftsdaten

Sitz	CH-1630 Bulle/FR
Aktienkapital	CHF 100'000'000
Aktionäre	Familie Liebherr (100%)
Verwaltungsrat	Dr. h. c. Willi Liebherr, Präsident Dr. h. c. Isolde Liebherr, Vizepräsidentin Hubert Liebherr Sophie Albrecht Jan Liebherr Patricia Rüt Stéphanie Wohlfarth Johanna Platt Philipp Liebherr
Direktoren	Andreas Böhm Stephan Raemy Uwe Rechtsteiner Dr. Rolf Geyer
Revisionsstelle	Ernst & Young AG, Bern

Die Sparten der Firmengruppe



Erdbewegung



Mining



Fahrzeugkrane



Turmdrehkrane



Betontechnik



Maritime Krane



Aerospace und
Verkehrstechnik



Verzahn-technik und
Automationssysteme



Hausgeräte

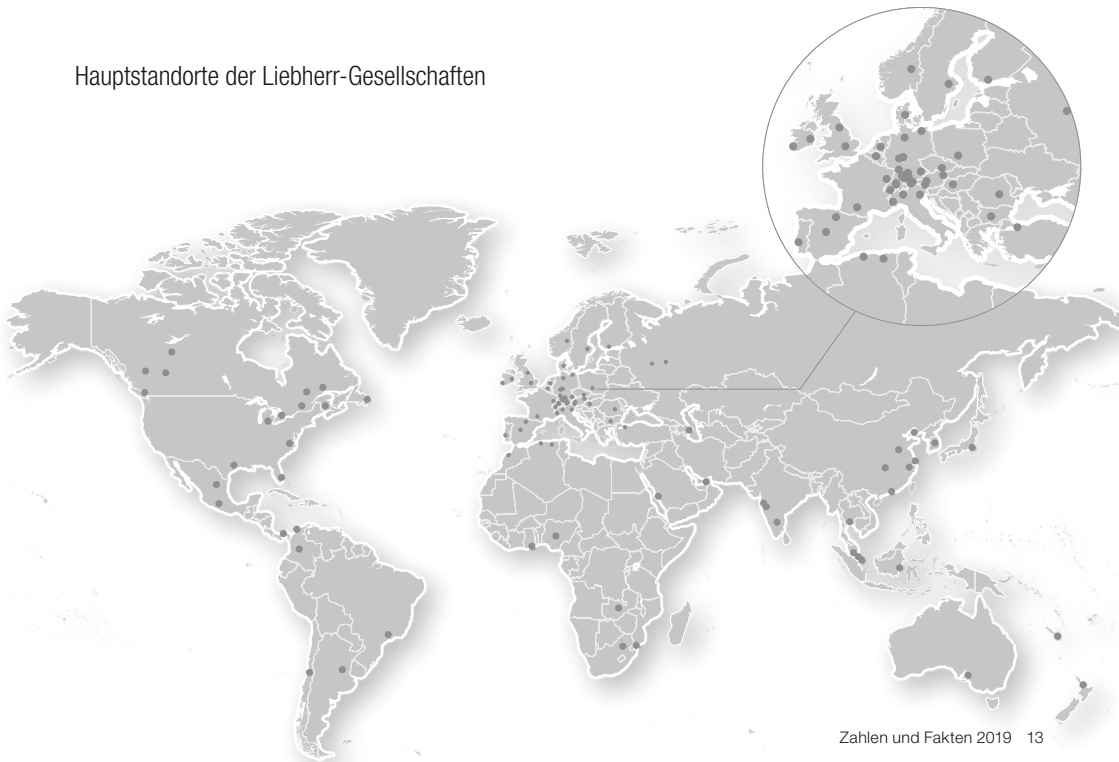


Komponenten



Hotels

Hauptstandorte der Liebherr-Gesellschaften



Wir sind ein Familienunternehmen

Grundwerte

Die Firmengruppe Liebherr ist ein hundertprozentiges Familienunternehmen. Diese Tatsache prägt schon immer unsere Unternehmenskultur und wird auch zukünftig die solide Grundlage für unseren Erfolg bilden.

Höchste Qualität,
bei allem was wir tun

Wir sind
innovativ

Wir sind ein
verlässlicher Partner

Wir sind
unabhängig

Wir tragen
Verantwortung

Schlüssel zum Erfolg sind
unsere Mitarbeiter



Erdbewegung

Die Sparte Erdbewegung erzielte im Jahr 2019 einen Rekordumsatz von 3'178 Mio. €. Das entspricht einem Zuwachs von 406 Mio. € oder 14.6% im Vergleich zum Vorjahr.

Investitionen in Mio. €

–24.2%



2018



2019

Beschäftigte

+5.0%

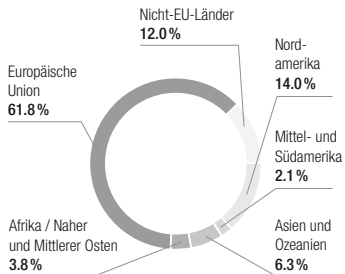


2018



2019

Umsatz nach Absatzregionen



Umsatz in Mio. € **+14.6%**



2018



2019





Mining

Die Sparte Mining erwirtschaftete im Geschäftsjahr 2019 einen Umsatz von 1'071 Mio. €. Dies entspricht einem Zuwachs von 1 Mio. € oder 0.1 %.

Investitionen in Mio. €

−25.6%



2018



2019

Beschäftigte

+5.9%

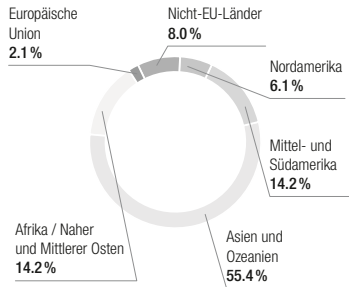


2018



2019

Umsatz nach Absatzregionen



Umsatz in Mio. €

+0.1%



2018



2019





Fahrzeugkrane

*Die Sparte Fahrzeugkrane erreichte mit 2'540 Mio. € ihren bisher höchsten Umsatz.
Das entspricht einer Steigerung um 297 Mio. € oder 13.2 % im Vergleich zum Vorjahr.*

Investitionen in Mio. €

−53.6%



2018



2019

Beschäftigte

+2.3%

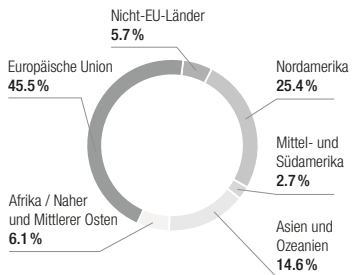


2018



2019

Umsatz nach Absatzregionen



Umsatz in Mio. € **+13.2%**





Turmdrehkrane

Die Sparte Turmdrehkrane erzielte im Geschäftsjahr 2019 Erlöse in Höhe von 636 Mio. €, was einer Steigerung um 65 Mio. € oder 11.4 % im Vergleich zum Vorjahr entspricht.

Investitionen in Mio. €

+25.0%



2018



2019

Beschäftigte

+9.8%

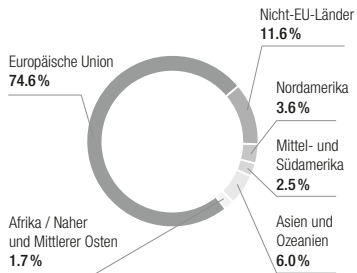


2018



2019

Umsatz nach Absatzregionen



Umsatz in Mio. €

+ 11.4%



2018



2019





Betontechnik

Die Sparte Betontechnik erwirtschaftete im Geschäftsjahr 2019 einen Umsatz von 215 Mio. €. Dies entspricht einem deutlichen Zuwachs um 38 Mio. € oder 21.5 % im Vergleich zum Vorjahr.

Investitionen in Mio. €

−60.0%



2018



2019

Beschäftigte

+8.8%

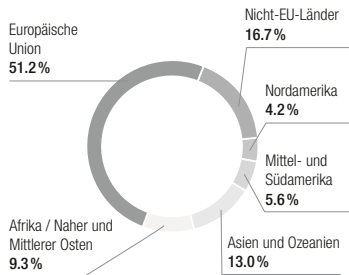


2018



2019

Umsatz nach Absatzregionen



Umsatz in Mio. €

+21.5%



2018



2019





Maritime Krane

Die Sparte Maritime Krane erwirtschaftete im Geschäftsjahr 2019 einen Umsatz von 887 Mio. €. Dies entspricht einem Plus von 175 Mio. € oder 24.6 % gegenüber dem Vorjahr.

Investitionen in Mio. €

+42.3%



2018



2019

Beschäftigte

+1.9%

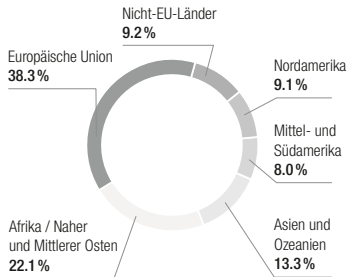


2018



2019

Umsatz nach Absatzregionen



Umsatz in Mio. € +24.6%



2018



2019





Aerospace und Verkehrstechnik

Die Sparte Aerospace und Verkehrstechnik erwirtschaftete 2019 ihren bisher höchsten Umsatz. Insgesamt erzielte sie Erlöse in Höhe von 1'490 Millionen €, was einem Zuwachs von 110 Mio. € oder 8.0 % im Vergleich zum Vorjahr entspricht.

Investitionen in Mio. €

–18.6%



2018



2019

Beschäftigte

+6.5%

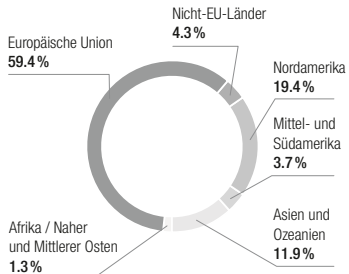


2018



2019

Umsatz nach Absatzregionen



Umsatz in Mio. €

+8.0%



2018



2019





Verzahntechnik und Automationssysteme

In der Sparte Verzahntechnik und Automationssysteme lag der Gesamtumsatz in 2019 bei 243 Mio. €, was einem Zuwachs um 1 Mio. € oder 0.4 % entspricht.

Investitionen in Mio. €

–60.0%



2018



2019

Beschäftigte

+6.8%

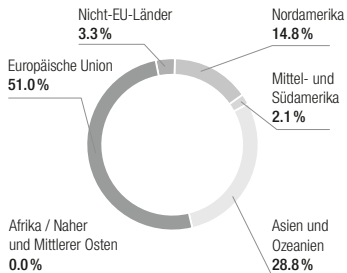


2018



2019

Umsatz nach Absatzregionen



Umsatz in Mio. €

+0.4%



2018



2019





Hausgeräte

Die Sparte Hausgeräte verbuchte im Geschäftsjahr 2019 einen Umsatz von 983 Mio. €. Das entspricht einer Steigerung um 38 Mio. € bzw. 4.0 % im Vergleich zum Vorjahr.

Investitionen in Mio. €

+18.6%



2018



2019

Beschäftigte

-0.3%

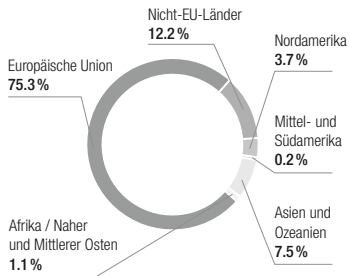


2018



2019

Umsatz nach Absatzregionen



Umsatz in Mio. €

+4.0%



2018



2019





Komponenten

Die Sparte Komponenten fertigt Einzelkomponenten und Systemlösungen für den Einsatz in Liebherr-Geräten sowie für externe Kunden. Im Jahr 2019 konnte die Sparte ihren Umsatz deutlich steigern.

Investitionen in Mio. €

–22.2%



2018



2019

Beschäftigte

+4.1%



2018



2019





Liebherr-International AG, CH-1630 Bulle/FR, Telefon: +41 26 913 31 11, Telefax: +41 26 913 31 31
www.liebherr.com