
Zahlen und Fakten 2020

LIEBHERR



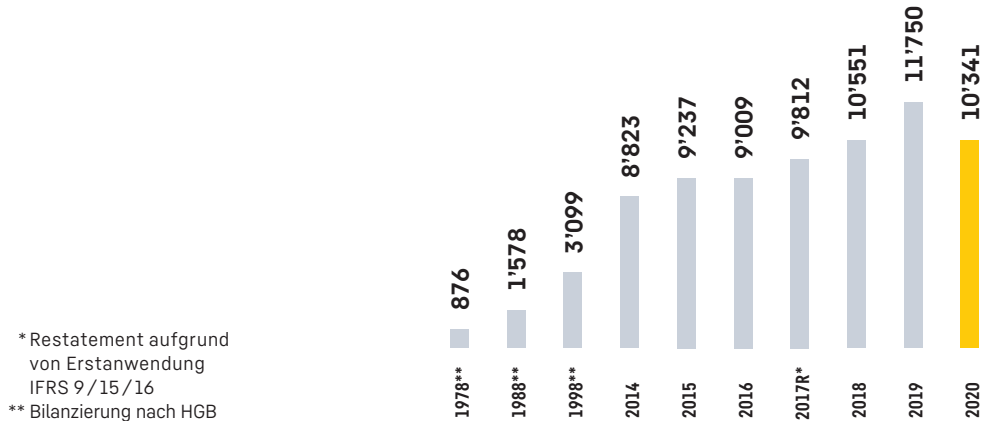
Die Firmengruppe Liebherr

Gegründet im Jahr 1949 umfasst die Firmengruppe heute über 140 Gesellschaften auf allen Kontinenten und beschäftigt 47'925 Mitarbeiterinnen und Mitarbeiter. Liebherr ist ein Technologieunternehmen mit breit diversifiziertem Produktprogramm und zählt zu den größten Baumaschinenherstellern der Welt, bietet aber auch auf vielen anderen Gebieten hochwertige, nutzenorientierte Produkte und Dienstleistungen an.

Die in der Firmengruppe aktiven Familiengesellschafter (v. l. n. r.): Jan Liebherr, Stéfanie Wohlfarth, Sophie Albrecht, Philipp Liebherr, Patricia Rűf, Johanna Platt, Isolde Liebherr und Willi Liebherr

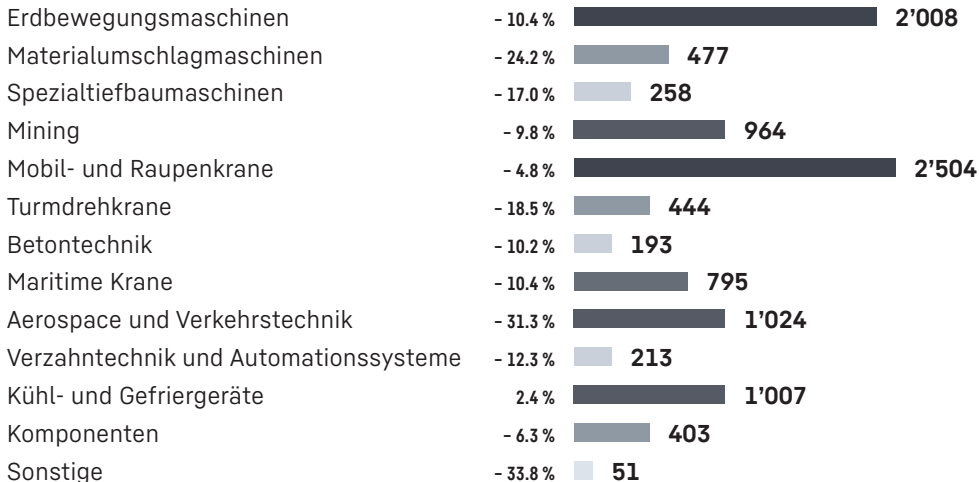


Umsatzerlöse aller Produktgruppen in Mio. €



Umsatz nach Produktgruppen

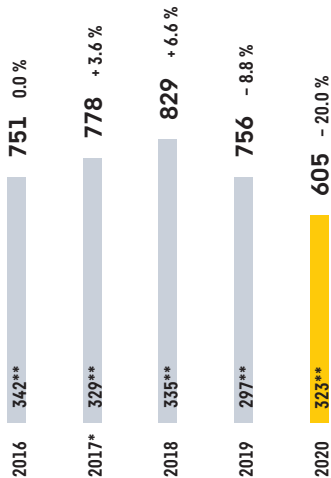
(Veränderung zum Vorjahr in %)



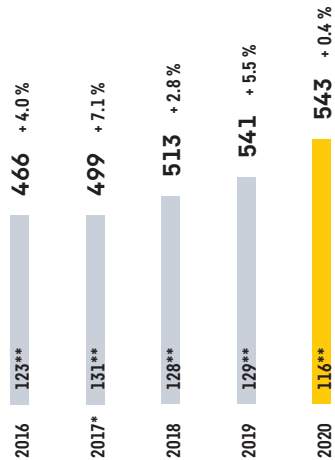
Investitionen

Investitionen in die Produktionsstätten und das weltweite Vertriebs- und Servicenetz sind für die Firmengruppe seit jeher von hoher Bedeutung. So wurden auch im vergangenen Jahr mit 605 Mio. € bedeutende Investitionen getätigt.

Investitionen in Mio. €



Abschreibungen in Mio. €



* Restatement aufgrund von Erstanwendung IFRS 9/15/16
** Davon Mietpark

Beschäftigte

Die Beschäftigtenzahl ging 2020 geringfügig zurück:
Weltweit waren zum Jahresende 47'925 Mitarbeiterinnen und Mitarbeiter bei Liebherr beschäftigt.

Beschäftigte nach Regionen im Vergleich zum Vorjahr



47'925 Beschäftigte - 124

Europäische Union

34'751 Beschäftigte (- 294)

Nicht-EU-Länder

4'721 Beschäftigte (+ 418)

Nordamerika

1'757 Beschäftigte (- 160)

Mittel- und Südamerika

1'763 Beschäftigte (- 28)

Afrika / Naher und Mittlerer Osten

1'033 Beschäftigte (- 90)

Asien und Ozeanien

3'900 Beschäftigte (+ 30)

Fünfjahresübersicht

in Mio. €	2016	2017R*	2018	2019	2020
Umsatzerlöse	9'009	9'812	10'551	11'750	10'341
Investitionen	751	778	829	756	605
Abschreibungen	466	499	513	541	543
Langfristige Vermögenswerte	4'089	4'190	4'433	4'372	4'011
Kurzfristige Vermögenswerte	8'572	9'012	9'352	9'916	9'722
Eigenkapital	7'051	7'369	7'570	7'884	7'784
Fremdkapital	5'610	5'833	6'215	6'404	5'949
Ergebnis nach Steuern	298	319	321	429	7
Personalaufwand	2'413	2'538	2'790	2'980	2'847
	2016	2017	2018	2019	2020
Beschäftigte	42'308	43'869	46'169	48'049	47'925

* Restatement aufgrund von Erstanwendung IFRS 9/15/16

Liebherr-International AG: Organe und Gesellschaftsdaten

Sitz	CH-1630 Bulle / FR
Aktienkapital	CHF 100'000'000
Aktionäre	Familie Liebherr (100%)
Verwaltungsrat	Dr. h.c. Willi Liebherr, Präsident Dr. h.c. Isolde Liebherr, Vizepräsidentin Hubert Liebherr Sophie Albrecht Jan Liebherr Patricia Rüt Stéphanie Wohlfarth Johanna Platt Philipp Liebherr
Direktoren	Andreas Böhm, Dr. Rolf Geyer, Stephan Raemy, Uwe Rechtsteiner
Revisionsstelle	Ernst & Young AG, Bern

Die Produktsegmente der Firmengruppe



Erdbewegungsmaschinen



Betontechnik



Kühl- und Gefriergeräte



Mining



Maritime Krane



Komponenten



Materialumschlagmaschinen



Spezialtiefbaumaschinen



Verzahnntechnik und
Automationssysteme



Turmdrehkrane



Aerospace und
Verkehrstechnik



Mobil- und Raupenkrane



Hotels

Hauptstandorte der Liebherr-Gesellschaften



Grundwerte

Wir sind ein Familienunternehmen

Die Firmengruppe Liebherr ist ein hundertprozentiges Familienunternehmen. Diese Tatsache prägt schon immer unsere Unternehmenskultur und wird auch zukünftig die solide Grundlage für unseren Erfolg bilden.

Wir sind
unabhängig

Wir tragen
Verantwortung

Höchste Qualität,
bei allem was wir tun

Wir sind ein
verlässlicher Partner

Wir sind
innovativ

Schlüssel zum Erfolg sind
unsere Mitarbeiter

Erdbewegungsmaschinen

Im Produktsegment der Erdbewegungsmaschinen verbuchte Liebherr im Jahr 2020 einen Umsatz von 2'008 Mio. €. Das entspricht einem Rückgang um 232 Mio. € oder 10.4% im Vergleich zum Vorjahr.



Investitionen in Mio. €* ---



Beschäftigte* ---



* Umfasst Erdbewegungsmaschinen und Materialumschlagmaschinen

Umsatz in Mio. €

2'240



2019

2'008

2020
-10.4%

Umsatz nach Absatzregionen

Europäische Union

66.7%

Nicht-EU-Länder

13.7%

Nordamerika

8.7%

Mittel- und
Südamerika

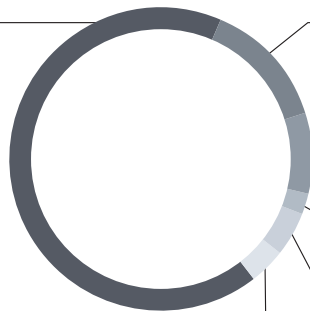
2.2%

Asien und
Ozeanien

4.8%

Afrika / Naher
und Mittlerer Osten

3.9%



Materialumschlagmaschinen

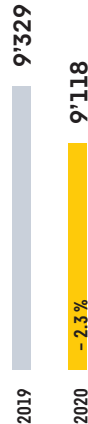
Mit Materialumschlagmaschinen erzielte Liebherr im Jahr 2020 einen Umsatz von 477 Mio. €. Das entspricht einem Rückgang um 152 Mio. € oder 24.2% im Vergleich zum Vorjahr.



Investitionen in Mio. €* ---



Beschäftigte* ---

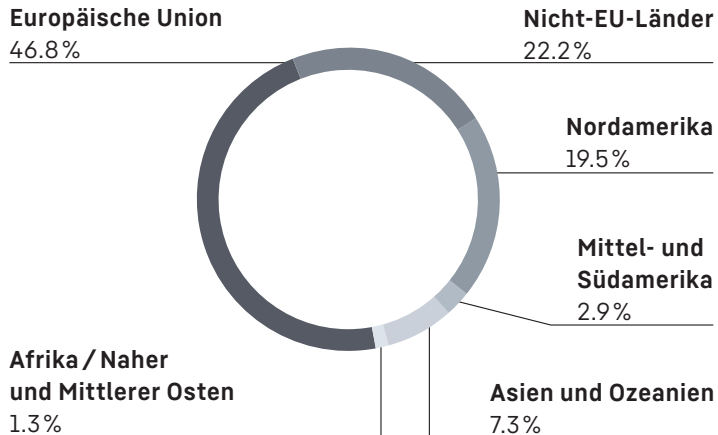


* Umfasst Erdbewegungsmaschinen und Materialumschlagmaschinen

Umsatz in Mio. €



Umsatz nach Absatzregionen



Spezialtiefbaumaschinen

Mit Spezialtiefbaumaschinen erzielte Liebherr im Geschäftsjahr 2020 einen Umsatz von 258 Mio. €. Das entspricht einem Rückgang um 53 Mio. € oder 17.0% im Vergleich zum Vorjahr.



Investitionen in Mio. €



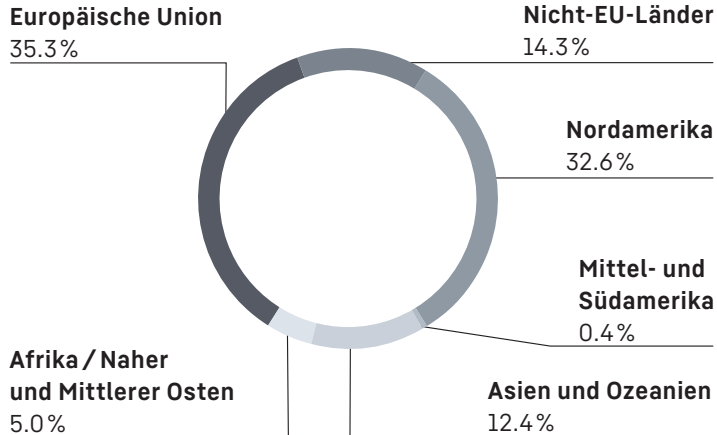
Beschäftigte



Umsatz in Mio. €



Umsatz nach Absatzregionen



Mining

Im Produktsegment Mining erzielte Liebherr einen Umsatz von 964 Mio. €, was einen Umsatzrückgang von 105 Mio. € oder 9.8% gegenüber dem Vorjahr bedeutet.



Investitionen in Mio. €



Beschäftigte



Umsatz in Mio. €

1'069



2019

964



2020

- 9.8%

Umsatz nach Absatzregionen

Europäische Union

1.9%

Nicht-EU-Länder

7.1%

Afrika / Naher
und Mittlerer
Osten

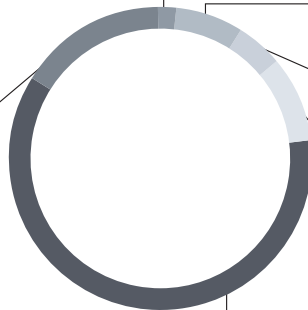
16.1%

Nordamerika

4.9%

Mittel- und
Südamerika

9.2%



Asien und Ozeanien

60.8%

Mobil- und Raupenkrane

Im Produktsegment der Mobil- und Raupenkrane verbuchte die Firmengruppe im Jahr 2020 einen Umsatz von 2'504 Mio. €. Das entspricht einem Rückgang um 127 Mio. € oder 4.8% im Vergleich zum Vorjahr.



Investitionen in Mio. €



Beschäftigte



Umsatz in Mio. €



Umsatz nach Absatzregionen

Europäische Union
45.8%

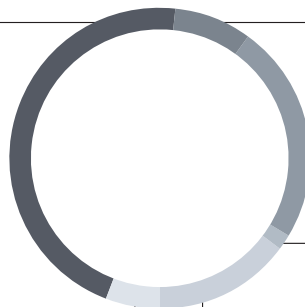
Nicht-EU-Länder
8.4%

Nordamerika
23.6%

Mittel- und
Südamerika
1.8%

Afrika / Naher
und Mittlerer Osten
5.7%

Asien und Ozeanien
14.7%



Turmdrehkrane

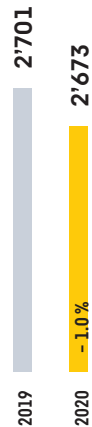
Mit Turmdrehkranen erzielte Liebherr im Geschäftsjahr 2020 einen Umsatz in Höhe von 444 Mio. €, was einem Rückgang von 101 Mio. € oder 18.5% im Vergleich zum Vorjahr entspricht.



Investitionen in Mio. €



Beschäftigte



Umsatz in Mio. €

545



2019

444

- 18.5%

2020

Umsatz nach Absatzregionen

Europäische Union
68.0%

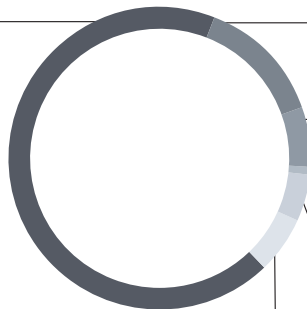
Nicht-EU-Länder
13.7%

Nordamerika
6.3%

Mittel- und
Südamerika
1.1%

Afrika / Naher
und Mittlerer Osten
5.9%

Asien und
Ozeanien
5.0%



Betontechnik

Im Produktsegment Betontechnik erzielte die Firmengruppe im Geschäftsjahr 2020 einen Umsatz von 193 Mio. €. Dies entspricht einem Rückgang um 22 Mio. € bzw. 10.2% im Vergleich zum Vorjahr.



Investitionen in Mio. €



Beschäftigte



Umsatz in Mio. €

215



2019

193

2020
-10.2%

Umsatz nach Absatzregionen

Europäische Union

50.8%

Nicht-EU-Länder

14.5%

Nordamerika

3.1%

Mittel- und
Südamerika

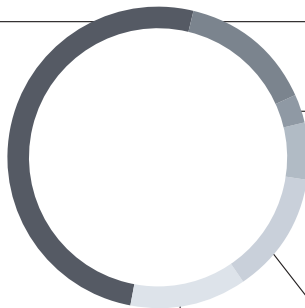
6.2%

Afrika / Naher
und Mittlerer Osten

12.4%

Asien und
Ozeanien

13.0%



Maritime Krane

Mit Maritimen Kranen erwirtschaftete die Firmengruppe im Geschäftsjahr 2020 einen Umsatz von 795 Mio. €. Dies entspricht einem Rückgang um 92 Mio. € bzw. 10.4% gegenüber dem Vorjahr.



Investitionen in Mio. €



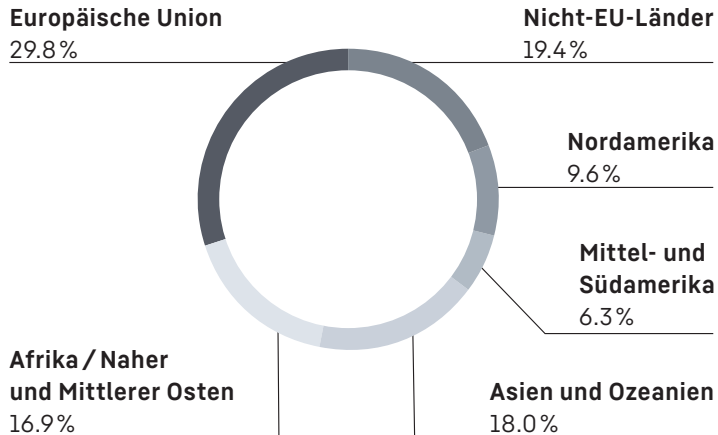
Beschäftigte



Umsatz in Mio. €



Umsatz nach Absatzregionen



Aerospace und Verkehrstechnik

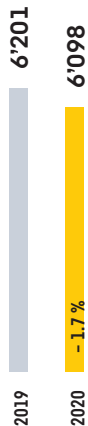
Im Produktsegment Aerospace und Verkehrstechnik erzielte Liebherr einen Umsatz von 1'024 Mio. €, was einem Rückgang von 466 Mio. € oder 31.3% gegenüber dem Vorjahr entspricht.



Investitionen in Mio. €



Beschäftigte



Umsatz in Mio. €

1'490



2019

1'024

- 31.3 %

2020

Umsatz nach Absatzregionen

Europäische Union
50.6%

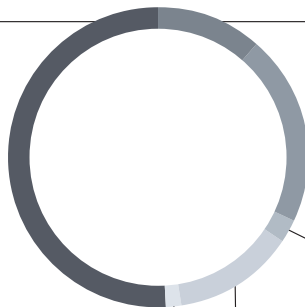
Nicht-EU-Länder
11.6%

Nordamerika
20.5%

Mittel- und
Südamerika
2.5%

Afrika / Naher
und Mittlerer Osten
1.7%

Asien und Ozeanien
13.1%



Verzahn- technik und Automationssysteme

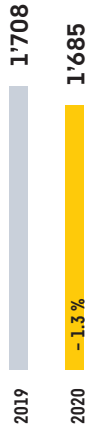
Der Umsatz im Produktsegment Verzahn-
technik und Automationssysteme lag im
Jahr 2020 bei 213 Mio. €, was einem Rück-
gang von 30 Mio. € oder 12.3% entspricht.



Investitionen in Mio. €



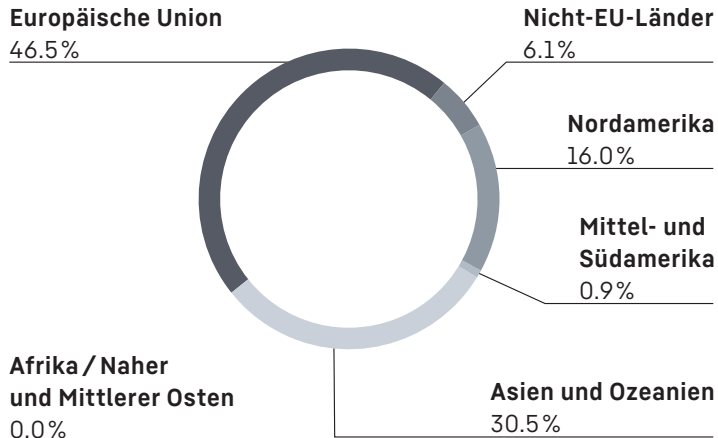
Beschäftigte



Umsatz in Mio. €



Umsatz nach Absatzregionen



Kühl- und Gefriergeräte

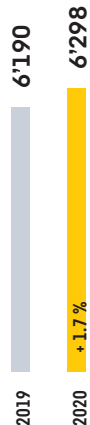
Bei den Kühl- und Gefriergeräten verbuchte Liebherr im Geschäftsjahr 2020 einen Umsatz von 1'007 Mio. €. Das entspricht einer Steigerung um 24 Mio. € bzw. 2.4% im Vergleich zum Vorjahr.



Investitionen in Mio. €



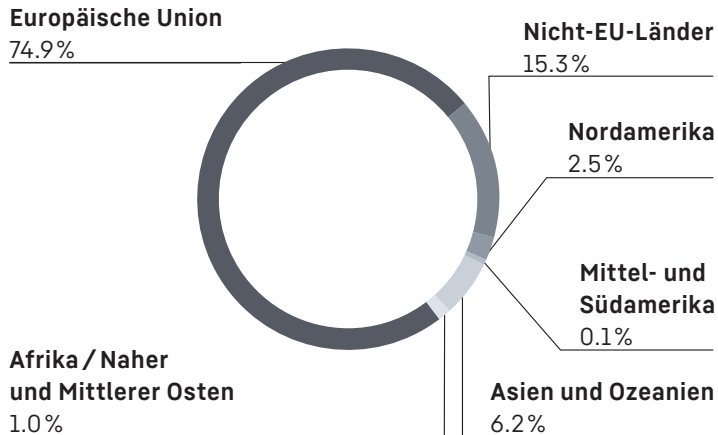
Beschäftigte



Umsatz in Mio. €



Umsatz nach Absatzregionen



Komponenten

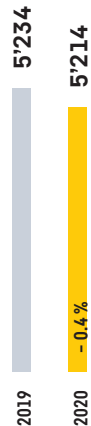
Der Umsatz im Produktsegment Komponenten, das Einzelkomponenten und Systemlösungen für den Einsatz in mobilen und stationären Arbeitsmaschinen umfasst, lag im Jahr 2020 bei 403 Mio. €, was einem Rückgang von 27 Mio. € oder 6.3% entspricht.



Investitionen in Mio. €



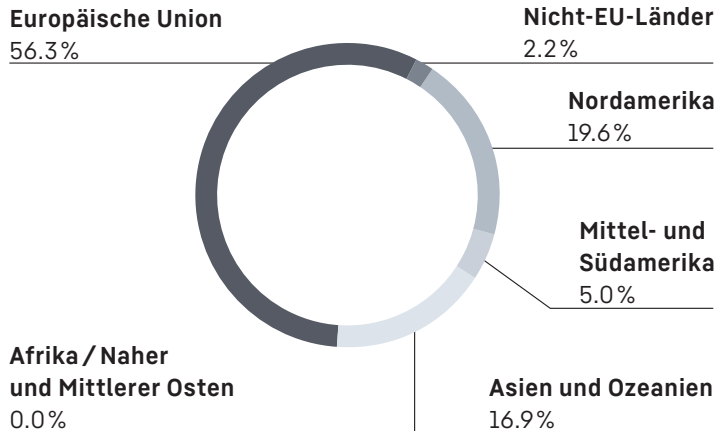
Beschäftigte



Umsatz in Mio. €



Umsatz nach Absatzregionen



LIEBHERR

Liebherr-International AG • CH-1630 Bulle / FR

Telefon: +41 26 913 31 11 • Telefax: +41 26 913 31 31 • www.liebherr.com