



Zahlen und Fakten 2023

LIEBHERR

Die Firmengruppe

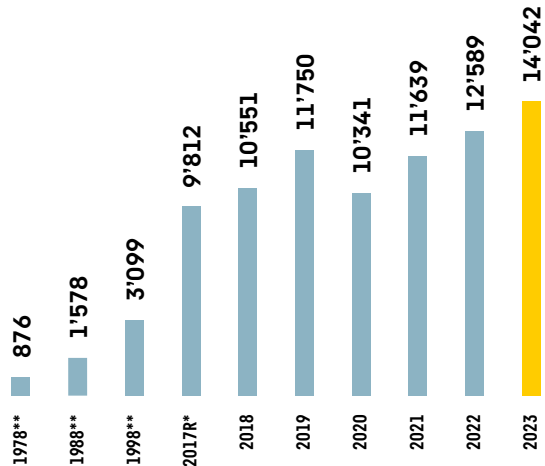
Die Firmengruppe Liebherr

Gegründet im Jahr 1949, umfasst die Firmengruppe heute über 150 Gesellschaften auf allen Kontinenten und beschäftigt 53'659 Mitarbeitende. Liebherr ist ein Technologieunternehmen mit breit diversifiziertem Produktprogramm und zählt zu den grössten Baumaschinenherstellern der Welt, bietet aber auch auf vielen anderen Gebieten hochwertige, nutzenorientierte Produkte und Dienstleistungen an.

Die in der Firmengruppe aktiven Familiengesellschafter (v. l. n. r.): Patricia RUF, Sophie Albrecht, Jan Liebherr, Stéfanie Wohlfarth, Philipp Liebherr, Johanna Platt, Isolde Liebherr, Willi Liebherr



Umsatzerlöse aller Produktsegmente in Mio. €

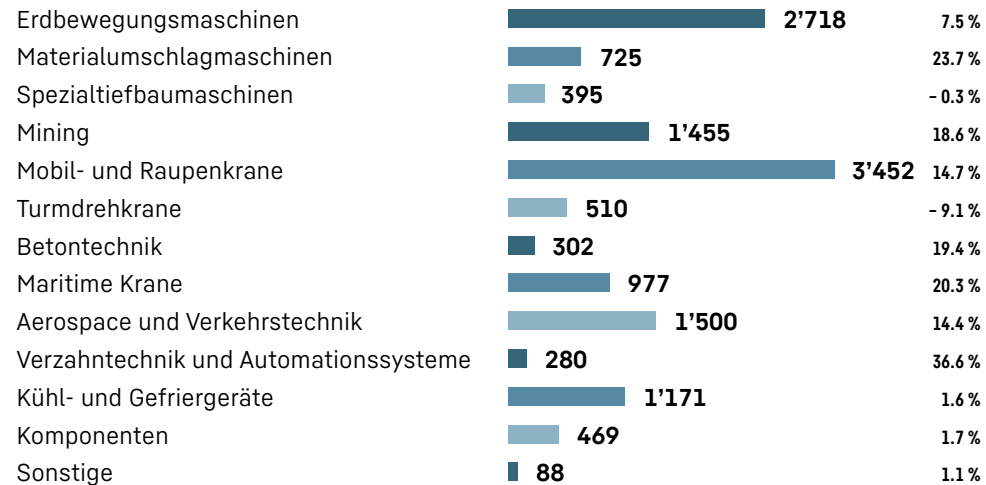


* Restatement aufgrund von Erstanwendung IFRS 9/15/16

** Bilanzierung nach HGB

Umsatz nach Produktsegmenten in Mio. €

(Veränderung zum Vorjahr in %)



Investitionen

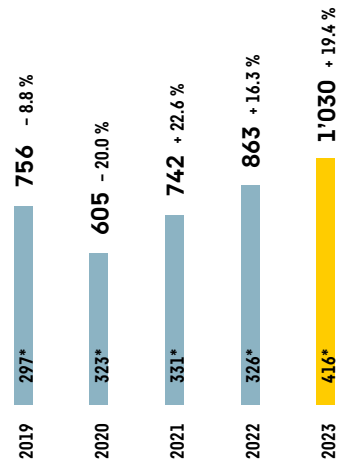
Investitionen in die Produktionsstätten und das weltweite Vertriebs- und Servicenetz sind für die Firmengruppe traditionell von grosser Bedeutung. Im vergangenen Jahr wurden deshalb 1'030 Mio. € investiert.



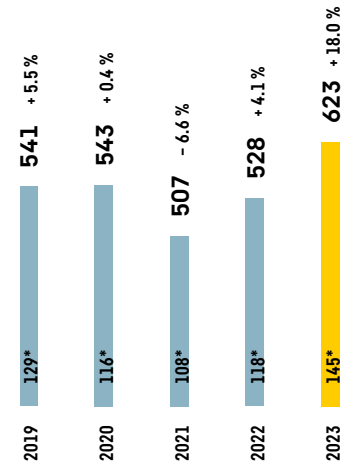
(Veränderung
zum Vorjahr in %)

* Davon Mietpark

Investitionen in Mio. €



Abschreibungen in Mio. €



Beschäftigte

Die Beschäftigtenzahl hat sich im Jahr 2023 erhöht:
Weltweit waren zum Jahresende 53'659 Mitarbeitende bei Liebherr beschäftigt.

53'659 Beschäftigte (+ 2'338)



Beschäftigte nach Regionen im Vergleich zum Vorjahr



Europäische Union

39'251 Beschäftigte (+ 2'055)

Nicht-EU-Länder

4'385 Beschäftigte (- 379)

Nordamerika

2'290 Beschäftigte (+ 226)

Mittel- und Südamerika

1'984 Beschäftigte (- 4)

Afrika / Naher und Mittlerer Osten

1'207 Beschäftigte (+ 62)

Asien und Ozeanien

4'542 Beschäftigte (+ 378)

Fünfjahresübersicht

in Mio. €	2019	2020	2021	2022	2023
Umsatzerlöse	11'750	10'341	11'639	12'589	14'042
Investitionen	756	605	742	863	1'030
Abschreibungen	541	543	507	528	623
Langfristige Vermögenswerte	4'372	4'011	4'129	4'294	4'439
Kurzfristige Vermögenswerte	9'916	9'722	10'419	11'105	11'966
Eigenkapital	7'884	7'784	8'371	8'674	8'901
Fremdkapital	6'404	5'949	6'177	6'725	7'504
Ergebnis nach Steuern	429	7	545	2	367
Personalaufwand	2'980	2'847	3'072	3'394	3'714
	2019	2020	2021	2022	2023
Beschäftigte	48'049	47'925	49'611	51'321	53'659

Liebherr-International AG: Organe und Gesellschaftsdaten

Sitz	CH-1630 Bulle / FR
Aktienkapital	CHF 100'000'000
Aktionäre	Familie Liebherr (100 %)
Verwaltungsrat	Jan Liebherr, Präsident Stéfanie Wohlfarth, Vizepräsidentin Dr. h. c. Willi Liebherr Dr. h. c. Isolde Liebherr Hubert Liebherr Sophie Albrecht Patricia Rüt Johanna Platt Philipp Liebherr
Direktoren	Stephen Albrecht, Dr. Rolf Geyer, Steffen Günther, Stephan Raemy, Thomas Schuler
Revisionsstelle	Ernst & Young AG, Bern

Die Produktsegmente der Firmengruppe



Erdbewegungs-
maschinen



Turmdrehkrane



Kühl- und
Gefriergeräte



Materialumschlag-
maschinen



Betontechnik



Komponenten



Spezialtiefbau-
maschinen



Maritime Krane



Hotels



Mining



Aerospace und
Verkehrstechnik



Mobil- und
Raupenkrane



Verzahntechnik und
Automationssysteme

Hauptstandorte der Liebherr-Gesellschaften



Grundwerte

Wir sind ein Familienunternehmen

Die Firmengruppe Liebherr ist ein hundertprozentiges Familienunternehmen. Diese Tatsache prägt schon immer unsere Unternehmenskultur und wird auch zukünftig die solide Grundlage für unseren Erfolg bilden.

**Wir sind
unabhängig**

**Schlüssel zum Erfolg
sind unsere Mitarbeitenden**

**Wir tragen
Verantwortung**

**Wir sind ein
verlässlicher Partner**

**Wir sind
innovativ**

**Höchste Qualität,
bei allem was wir tun**

Erdbewegungsmaschinen

Im Produktsegment Erdbewegungsmaschinen verbuchte Liebherr im Geschäftsjahr 2023 einen Umsatz von 2'718 Mio. €, was einer Steigerung um 189 Mio. € oder 7.5 % gegenüber dem Vorjahr entspricht.



Investitionen in Mio. €



Beschäftigte



Umsatz in Mio. €



Umsatzanteile nach Absatzregionen

Europäische Union
62.4 %

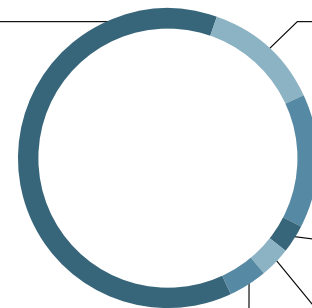
Nicht-EU-Länder
12.8 %

Nordamerika
14.3 %

Mittel- und
Südamerika
3.0 %

Afrika / Naher
und Mittlerer Osten
3.9 %

Asien und
Ozeanien
3.6 %

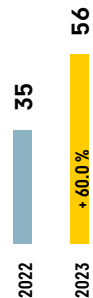


Materialumschlagmaschinen

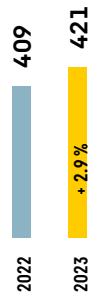
Mit Materialumschlagmaschinen erzielte Liebherr im Geschäftsjahr 2023 einen Umsatz von 725 Mio. €, was einer Steigerung um 139 Mio. € oder 23.7 % gegenüber dem Vorjahr entspricht.



Investitionen in Mio. €




Beschäftigte



Umsatz in Mio. €



Umsatzanteile nach Absatzregionen

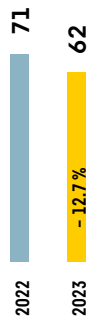


Spezialtiefbaumaschinen

Der Umsatz im Produktsegment Spezialtiefbaumaschinen bewegte sich im Geschäftsjahr 2023 auf Vorjahresniveau. Mit 395 Mio. € lag er lediglich 1 Mio. € oder 0.3 % unter dem Wert von 2022.



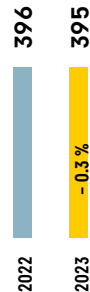
Investitionen in Mio. €



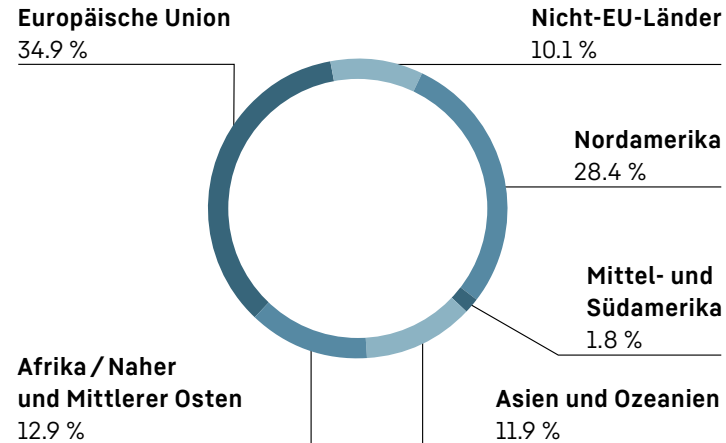
Beschäftigte



Umsatz in Mio. €



Umsatzanteile nach Absatzregionen



Mining

Der Umsatz im Produktsegment Mining lag im Geschäftsjahr 2023 bei 1'455 Mio. €, was einer Steigerung von 228 Mio. € oder 18.6 % gegenüber dem Vorjahr entspricht.



Investitionen in Mio. €

2022 80

2023 60
- 25.0 %

Beschäftigte

2022 4'193

2023 4'430
+ 5.7 %

Umsatz in Mio. €

2022 1'227

2023 1'455
+ 18.6 %

Umsatzanteile nach Absatzregionen

Europäische Union
1.9 %

Nicht-EU-Länder
4.8 %

Afrika / Naher
und Mittlerer
Osten
15.6 %

Nordamerika
4.3 %

Mittel- und
Südamerika
8.3 %

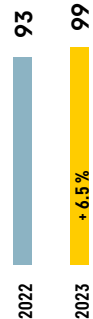
Asien und Ozeanien
65.1 %

Mobil- und Raupenkrane

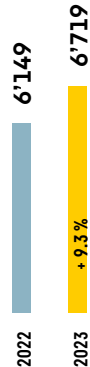
Im Produktsegment Mobil- und Raupenkrane erwirtschaftete Liebherr im Geschäftsjahr 2023 einen Umsatz von 3'452 Mio. €. Dies entspricht einer Steigerung um 443 Mio. € oder 14.7 % im Vergleich zum Vorjahr.



Investitionen in Mio. €



Beschäftigte



Umsatz in Mio. €



Umsatzanteile nach Absatzregionen

Europäische Union
42.2 %

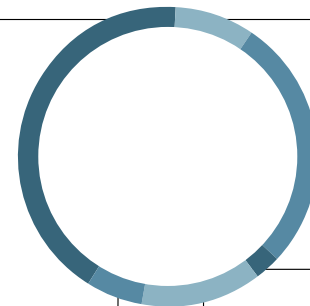
Nicht-EU-Länder
8.1 %

Nordamerika
27.8 %

Mittel- und
Südamerika
2.7 %

Afrika / Naher
und Mittlerer Osten
6.2 %

Asien und Ozeanien
13.0 %

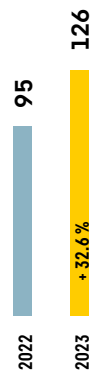


Turmdrehkrane

Im Produktsegment Turmdrehkrane erzielte Liebherr einen Umsatz von 510 Mio. €, was einem Rückgang um 51 Mio. € oder 9.1 % gegenüber dem Vorjahr entspricht.



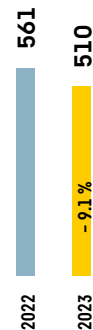
Investitionen in Mio. €



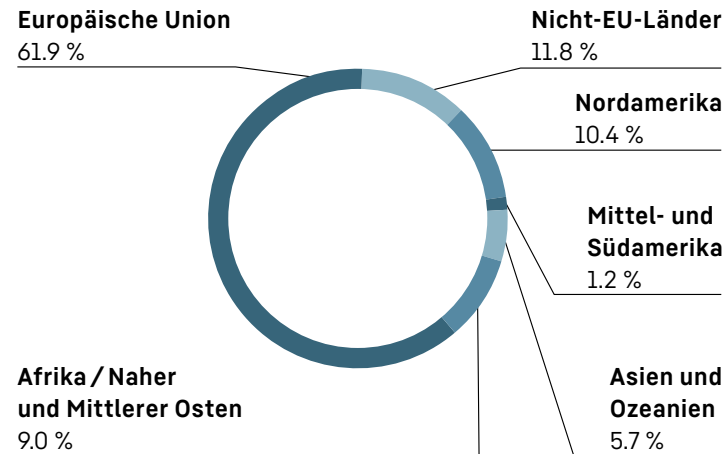
Beschäftigte



Umsatz in Mio. €



Umsatzanteile nach Absatzregionen



Betontechnik

Im Produktsegment Betontechnik verzeichnete Liebherr im Geschäftsjahr 2023 einen Umsatz von 302 Mio. €, was einem Anstieg von 49 Mio. € bzw. 19.4 % gegenüber dem Vorjahr entspricht.



Investitionen in Mio. €

11



2022

8
- 27.3 %

2023

Beschäftigte

1'833



2022

1'842
+ 0.5 %

2023

Umsatz in Mio. €

253



2022

302
+ 19.4 %

2023

Umsatzanteile nach Absatzregionen

Europäische Union
39.8 %

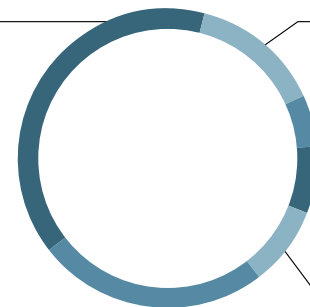
Nicht-EU-Länder
13.9 %

Nordamerika
5.6 %

Mittel- und
Südamerika
7.3 %

Asien und
Ozeanien
8.9 %

Afrika / Naher
und Mittlerer Osten
24.5 %

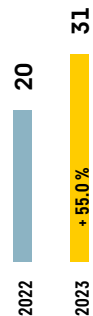


Maritime Krane

Der Umsatz im Produktsegment Maritime Krane lag im Geschäftsjahr 2023 bei 977 Mio. €, was einer Steigerung um 165 Mio. € oder 20.3 % gegenüber dem Vorjahr entspricht.



Investitionen in Mio. €



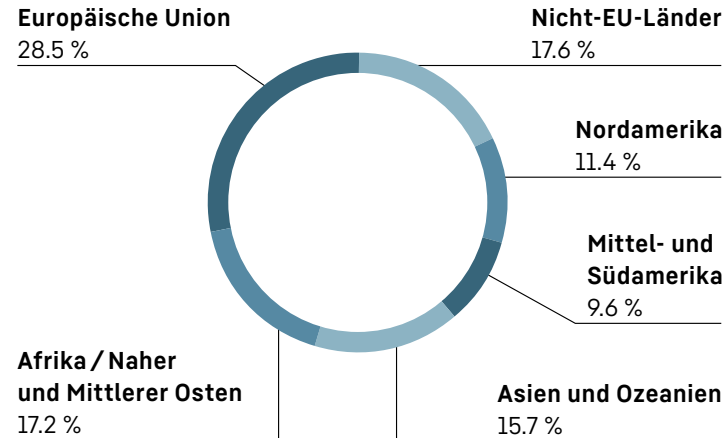
Beschäftigte



Umsatz in Mio. €



Umsatzanteile nach Absatzregionen



Aerospace und Verkehrstechnik

Im Produktsegment Aerospace und Verkehrstechnik verzeichnete Liebherr im Geschäftsjahr 2023 einen Umsatz von 1'500 Mio. €, was einem Anstieg von 189 Mio. € bzw. 14.4% gegenüber dem Vorjahr entspricht.



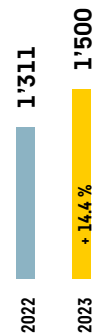
Investitionen in Mio. €



Beschäftigte



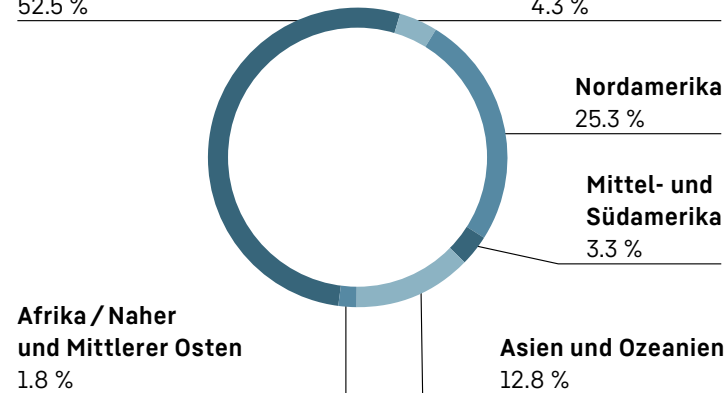
Umsatz in Mio. €



Umsatzanteile nach Absatzregionen

Europäische Union
52.5 %

Nicht-EU-Länder
4.3 %




Verzahn-technik und Automationssysteme

Im Produktsegment Verzahn-technik und Automationssysteme verbuchte Liebherr im Geschäftsjahr 2023 einen Umsatz von 280 Mio. €. Das entspricht einer Steigerung um 75 Mio. € bzw. 36.6 % im Vergleich zum Vorjahr.



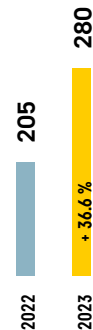
Investitionen in Mio. €



Beschäftigte



Umsatz in Mio. €



Umsatzanteile nach Absatzregionen

Europäische Union
31.1 %

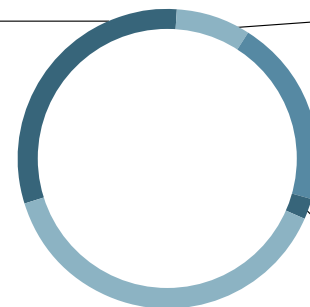
Nicht-EU-Länder
7.9 %

Nordamerika
20.4 %

Mittel- und
Südamerika
2.1 %

Afrika / Naher
und Mittlerer Osten
0.0 %

Asien und Ozeanien
38.5 %

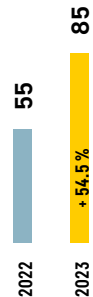


Kühl- und Gefriergeräte

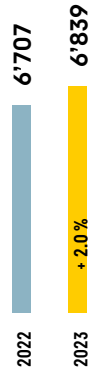
Mit Kühl- und Gefriergeräten erzielte Liebherr im Geschäftsjahr 2023 einen Umsatz von 1'171 Mio. €. Dies entspricht einem Plus von 19 Mio. € oder 1.6 % gegenüber dem Vorjahr.



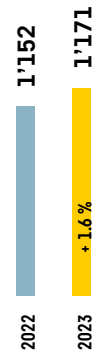
Investitionen in Mio. €



Beschäftigte



Umsatz in Mio. €



Umsatzanteile nach Absatzregionen

Europäische Union
76.2 %

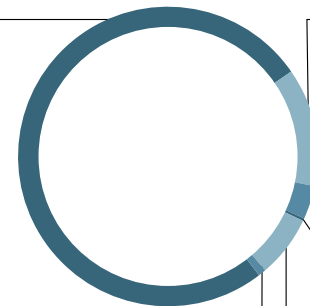
Nicht-EU-Länder
12.8 %

Afrika / Naher
und Mittlerer Osten
0.8 %

Nordamerika
3.5 %


Mittel- und
Südamerika
0.2 %

Asien und Ozeanien
6.5 %



Komponenten

Mit Komponenten erzielte Liebherr im Geschäftsjahr 2023 einen Umsatz von 469 Mio. €, was einer Steigerung um 8 Mio. € oder 1.7 % gegenüber dem Vorjahr entspricht.



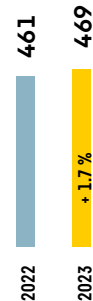
Investitionen in Mio. €



Beschäftigte



Umsatz in Mio. €



Umsatzanteile nach Absatzregionen

Europäische Union
57.6 %

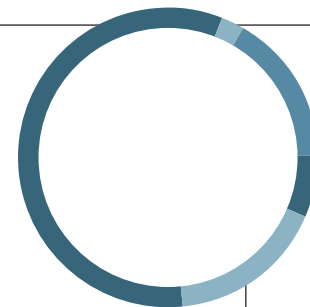
Nicht-EU-Länder
2.6 %

Nordamerika
16.4 %

Mittel- und
Südamerika
6.6 %

Afrika / Naher
und Mittlerer Osten
0.0 %

Asien und Ozeanien
16.8 %



Liebherr-International AG • CH-1630 Bulle / FR

Telefon: +41 26 913 31 11 • info.lin@liebherr.com • www.liebherr.com