

Zahlen und Fakten 2014



LIEBHERR

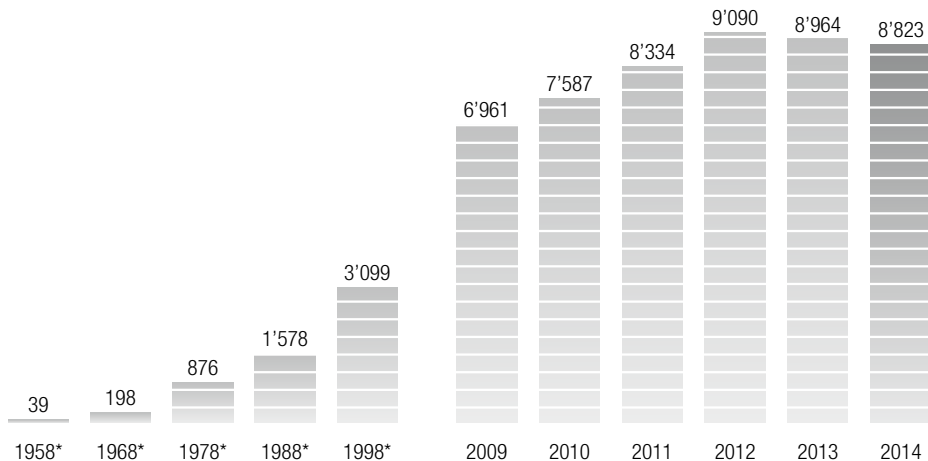
Die Firmengruppe Liebherr

Das Unternehmen wurde im Jahr 1949 von Hans Liebherr gegründet und ist mittlerweile zu einer Firmengruppe mit 40'839 Beschäftigten in über 130 Gesellschaften auf allen Kontinenten angewachsen. Liebherr zählt nicht nur zu den grössten Baumaschinenherstellern der Welt, sondern ist auch auf vielen anderen Gebieten als Anbieter technisch anspruchsvoller, nutzenorientierter Produkte und Dienstleistungen anerkannt.



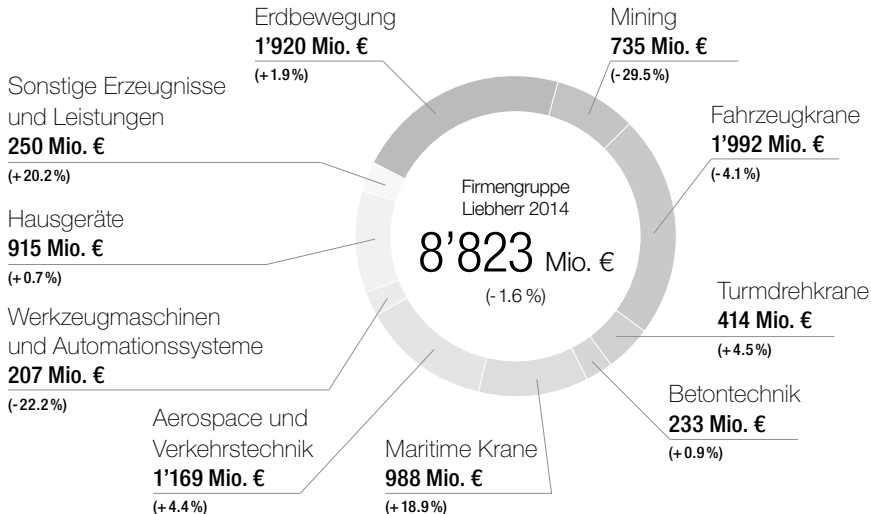
Die in der Firmengruppe aktiven Familiengesellschafter (v.l.n.r.): Patricia RUF, Stéfanie Wohlfarth, Jan Liebherr, Sophie Albrecht, Isolde Liebherr und Willi Liebherr

Umsatzerlöse Mio. €



Umsatz nach Produktgruppen

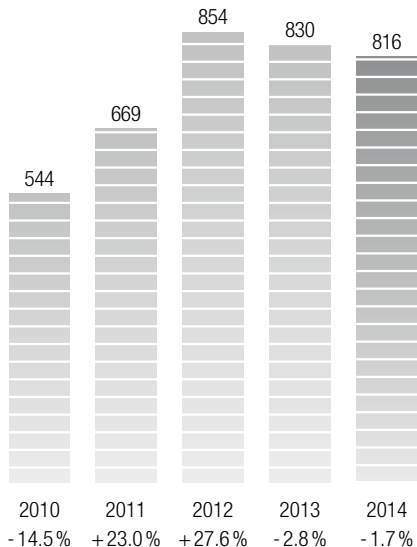
(Veränderung zum Vorjahr in %)



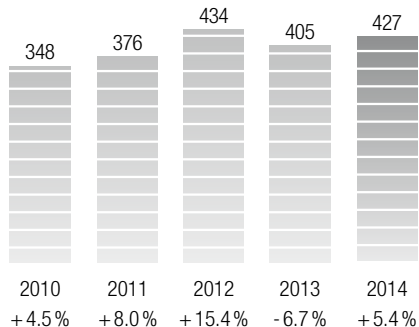
Investitionen

Investitionen in die Produktion sowie den weltweiten Vertrieb und Service haben für Liebherr einen hohen Stellenwert, um die Weichen für eine weiterhin erfolgreiche Entwicklung der Firmengruppe zu stellen. Liebherr verfügt über eine anhaltend hohe Investitionsquote.

Investitionen Mio. €



Abschreibungen Mio. €



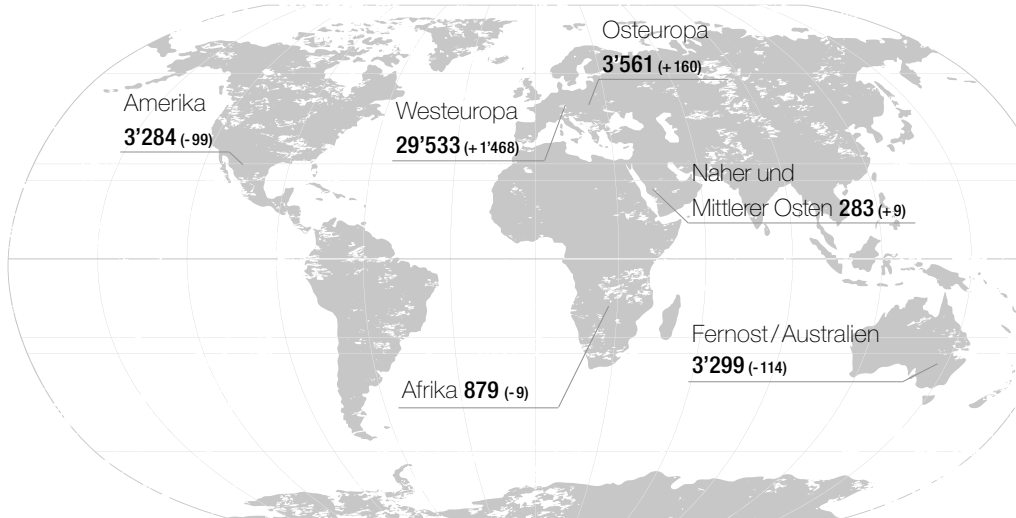
Mitarbeiter

*Die Mitarbeiterzahl der Firmengruppe stieg im vergangenen Jahr weiter an.
Zum Jahresende 2014 beschäftigten die Liebherr-Gesellschaften weltweit
40'839 Mitarbeiterinnen und Mitarbeiter.*

40'839

+ 1'415

Mitarbeiter nach Regionen im Vergleich zum Vorjahr



Fünffjahresübersicht

in Mio. €	2010	2011	2012	2013	2014
Umsatzerlöse	7'587	8'334	9'090	8'964	8'823
Investitionen	544	669	854	830	816
Abschreibungen	348	376	434	405	427
Langfristige Vermögenswerte	2'962	3'069	3'348	3'521	3'737
Kurzfristige Vermögenswerte	6'663	7'568	7'840	7'998	8'111
Eigenkapital	5'557	5'904	6'274	6'442	6'525
Fremdkapital	4'069	4'733	4'914	5'077	5'323
Ergebnis nach Steuern	494	484	552	364	316
Personalaufwand	1'582	1'777	1'986	2'100	2'181
	2010	2011	2012	2013	2014
Beschäftigte	32'979	35'333	37'801	39'424	40'839

Anmerkung: Die Werte für 2010 und 2011 basieren auf IAS 19 (1998).

Organe und Gesellschaftsdaten

Liebherr-International AG

Sitz	CH-1630 Bulle/FR
Aktienkapital	CHF 100'000'000
Aktionäre	Familie Liebherr (100%)
Verwaltungsrat	Dr. h.c. Willi Liebherr, Präsident Dr. h.c. Isolde Liebherr, Vizepräsidentin Hubert Liebherr Sophie Albrecht Jan Liebherr Patricia Rüf Stéfanie Wohlfarth
Direktoren	Andreas Böhm Stefan Heissler Uwe Rechtsteiner Denis Zosso
Revisionsstelle	Ernst & Young AG, Bern

Die Sparten der Firmengruppe



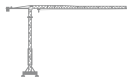
Erdbewegung



Mining



Fahrzeugkrane



Turmdrehkrane



Betontechnik



Maritime Krane



Aerospace und Verkehrstechnik



Werkzeugmaschinen und
Automationssysteme



Hausgeräte



Komponenten



Hotels

Hauptstandorte der Liebherr-Gesellschaften



Wir sind ein Familienunternehmen

Grundwerte

*Die Firmengruppe Liebherr ist ein hundertprozentiges Familienunternehmen.
Diese Tatsache prägt schon immer unsere Unternehmenskultur und wird auch
zukünftig die solide Grundlage für unseren Erfolg bilden.*

Höchste Qualität,
bei allem was wir tun

Wir sind
innovativ

Wir sind ein
verlässlicher Partner

Wir sind
unabhängig

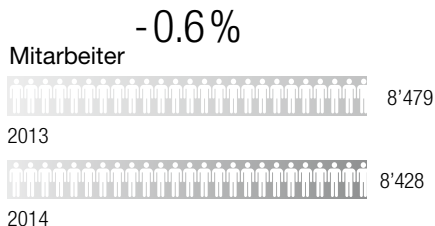
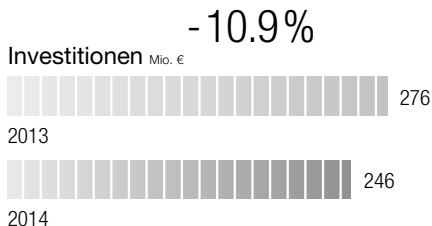
Wir tragen
Verantwortung

Schlüssel zum Erfolg sind
unsere Mitarbeiter

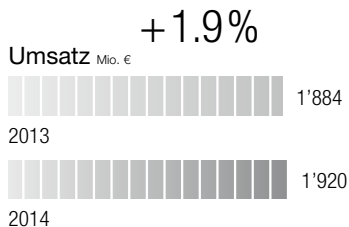
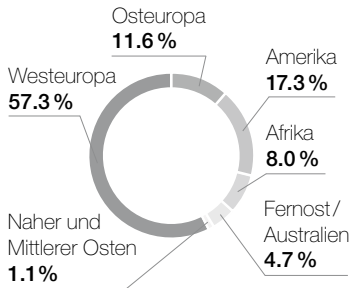


Erdbewegung

Der Umsatz der Sparte Erdbewegung lag im Jahr 2014 bei 1'920 Mio. €. Damit wurde der Vorjahreswert übertroffen (+ 36 Mio. € / + 1.9 %).



Umsatz nach Absatzregionen





Mining

Aufgrund der weltweit anhaltenden Schwäche in der Gewinnungsindustrie ging der Umsatz der Sparte Mining im vergangenen Jahr weiter zurück: Er sank um 307 Mio. € oder 29.5 % und lag bei 735 Mio. €.

Investitionen Mio. € **-30.2%**



2013



2014

Mitarbeiter **-8.3%**

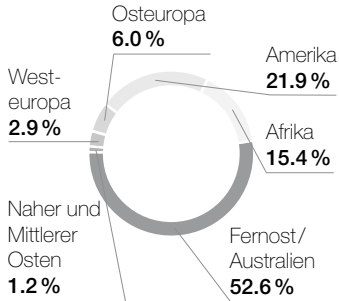


2013



2014

Umsatz nach Absatzregionen



- 29.5%

Umsatz Mio. €



2013



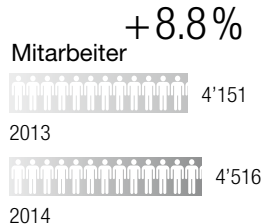
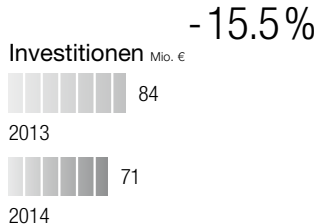
2014



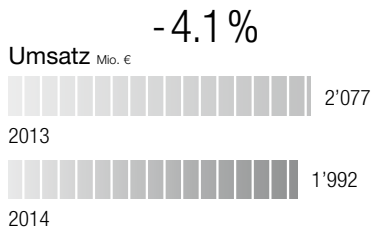
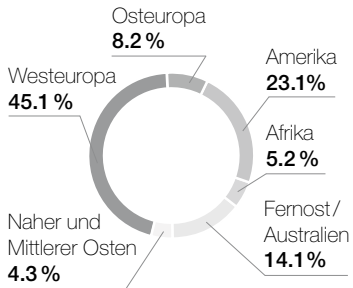


Fahrzeugkrane

Der Umsatz der Sparte Fahrzeugkrane betrug im Jahr 2014 insgesamt 1'992 Mio. €. Im Vergleich zum Vorjahr sank er damit um 85 Mio. € oder 4.1 %. In einem schwierigen Umfeld konnte die Sparte jedoch ihre Marktanteile erhöhen.



Umsatz nach Absatzregionen





Turmdrehkrane

Im Jahr 2014 konnte die Sparte Turmdrehkrane an die positive Umsatzentwicklung des Vorjahres anknüpfen. Sie erzielte einen Umsatz von 414 Mio. €, was einem Anstieg um 18 Mio. € oder 4.5 % entspricht.

Investitionen Mio. €

-30.1 %



2013



2014

Mitarbeiter

+0.6 %

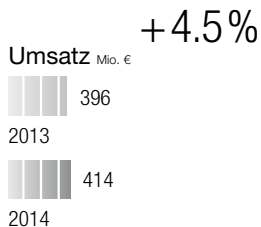
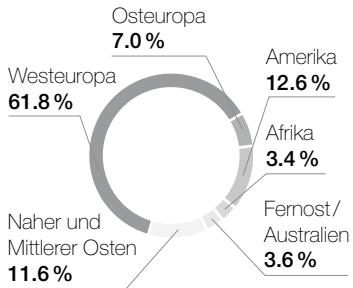


2013



2014

Umsatz nach Absatzregionen





Betontechnik

Im Geschäftsjahr 2014 erreichte die Sparte Betontechnik mit 233 Mio. € einen Umsatz leicht über dem Vorjahreswert (+ 2 Mio. € / + 0.9%). Steigerungen bei den Betonanlagen und Betonpumpen konnten den Rückgang bei den Fahrmischern mehr als ausgleichen.

Investitionen Mio. € **-23.1 %**



2013



2014

Mitarbeiter **+2.7 %**

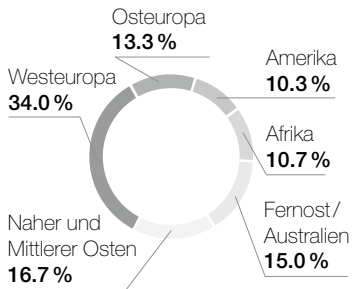


2013



2014

Umsatz nach Absatzregionen



+0.9%

Umsatz Mio. €



2013



2014





Maritime Krane

Äusserst erfreulich verlief das Geschäftsjahr für die Sparte Maritime Krane: Mit einer Steigerung von 157 Mio. € oder 18.9 % erzielte Liebherr mit Produkten wie Hafenmobilkranen, Offshore-Kranen und Container-Verladebrücken einen Umsatz von 988 Mio. €.

Investitionen Mio. € **+25.4%**



2013



2014

Mitarbeiter **+9.1%**

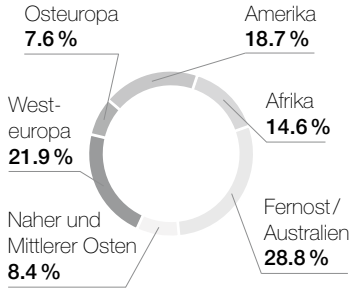


2013



2014

Umsatz nach Absatzregionen



+18.9%
Umsatz Mio. €



2013



2014





Aerospace und Verkehrstechnik

Mit einem Plus von 49 Mio. € oder 4.4 % erreichte die Sparte Aerospace und Verkehrstechnik im Jahr 2014 einen Umsatz in Höhe von 1'169 Mio. €.

Investitionen Mio. €

+2.6%



2013



2014

Mitarbeiter +4.5%

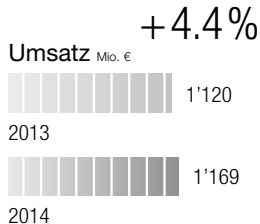
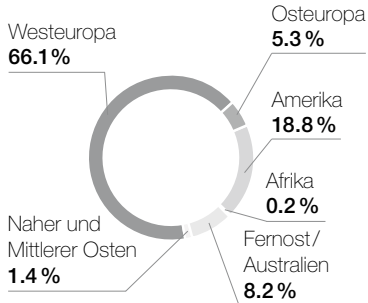


2013



2014

Umsatz nach Absatzregionen





Werkzeugmaschinen und Automationssysteme

Im Geschäftsjahr 2014 lag der Umsatz der Sparte Werkzeugmaschinen und Automationssysteme bei 207 Mio. €. Damit entwickelten sich die Erlöse deutlich rückläufig: Sie lagen 59 Mio. € oder 22.2 % unter dem Vorjahreswert.

Investitionen Mio. €



2013



2014

-57.1 %

Mitarbeiter



1'346

2013

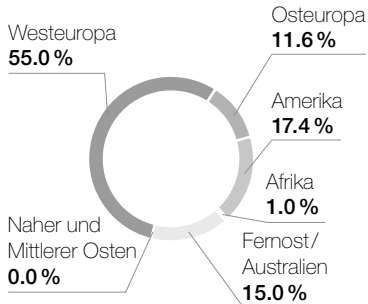


1'355

2014

+0.7 %

Umsatz nach Absatzregionen



-22.2%

Umsatz Mio. €



2013



2014





Hausgeräte

Die Sparte Hausgeräte erzielte im vergangenen Jahr einen Umsatz von 915 Mio. €. Damit wurde der Wert des Vorjahres geringfügig übertroffen (+ 6 Mio. € / + 0.7 %).

Investitionen **+56.8%** Mio. €



2013



2014

Mitarbeiter **+4.7%**

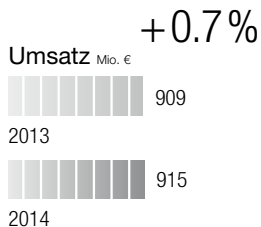
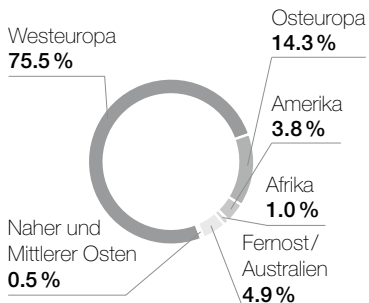


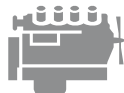
2013



2014

Umsatz nach Absatzregionen





Komponenten

Das vergangene Jahr war in der Sparte Komponenten vor allem von der Erweiterung des Produktprogramms und der Vertriebsaktivitäten für Kunden ausserhalb der Firmengruppe sowie von der Fortführung der Investitionstätigkeiten an mehreren Standorten geprägt.

Investitionen Mio. € **+181.4%**



2013



2014


Mitarbeiter **+17.7%**



2013



2014





Liebherr-International AG, CH-1630 Bulle/FR, Telefon: +41 26 913 31 11, Telefax: +41 26 913 31 31
www.liebherr.com