

# Zahlen und Fakten 2018



**LIEBHERR**

# Die Firmengruppe Liebherr

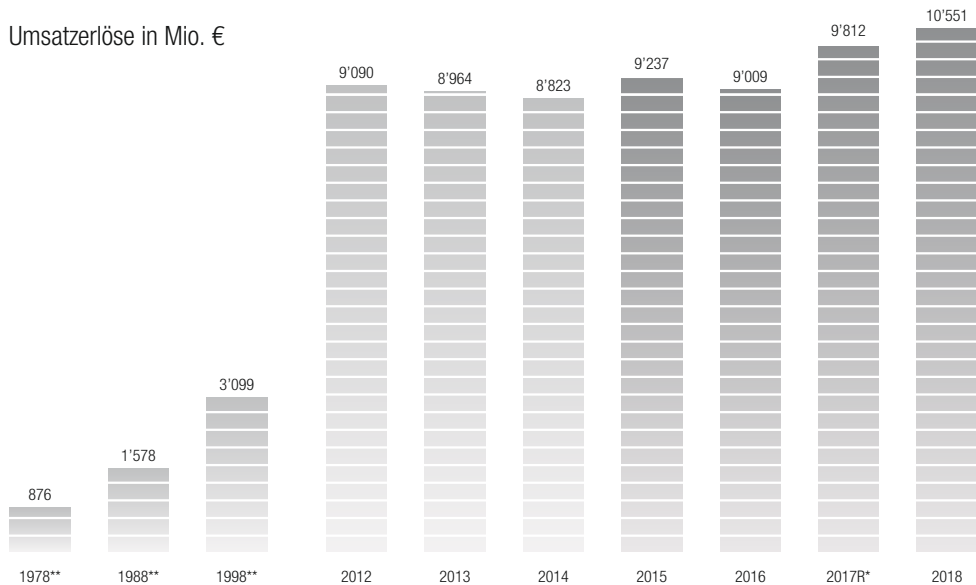
---

*Das Unternehmen wurde im Jahr 1949 von Hans Liebherr gegründet und ist mittlerweile zu einer Firmengruppe mit 46'169 Beschäftigten in über 130 Gesellschaften auf allen Kontinenten angewachsen. Liebherr zählt nicht nur zu den grössten Baumaschinenherstellern der Welt, sondern ist auch auf vielen anderen Gebieten als Anbieter technisch anspruchsvoller, nutzenorientierter Produkte und Dienstleistungen anerkannt.*



Die in der Firmengruppe aktiven Familiengesellschafter (v. l. n. r.): Jan Liebherr, Stéfanie Wohlfarth, Sophie Albrecht, Philipp Liebherr, Patricia Rűf, Johanna Platt, Isolde Liebherr und Willi Liebherr

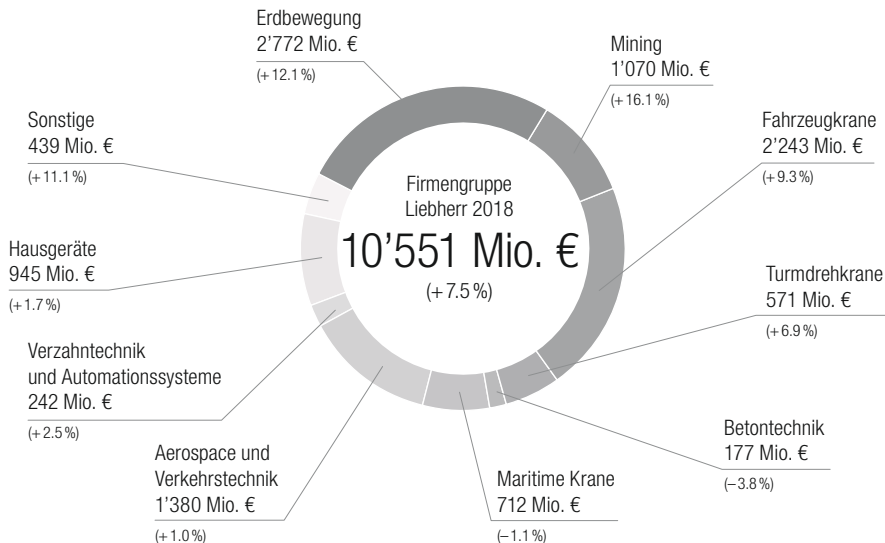
## Umsatzerlöse in Mio. €



\* Restatement aufgrund von Erstanwendung IFRS 9/15/16.

\*\* Bilanzierung nach HGB.

## Umsatz nach Produktgruppen (Veränderung zum Vorjahr in %)

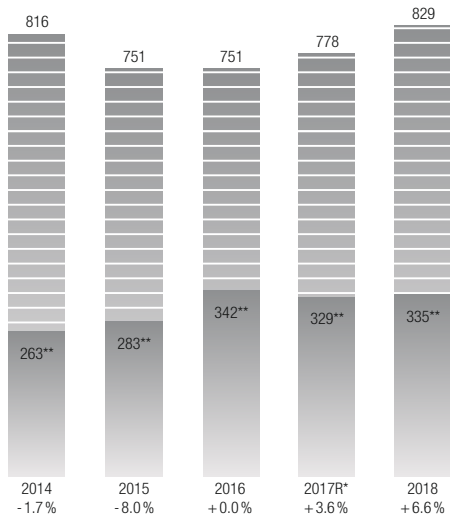


# Investitionen

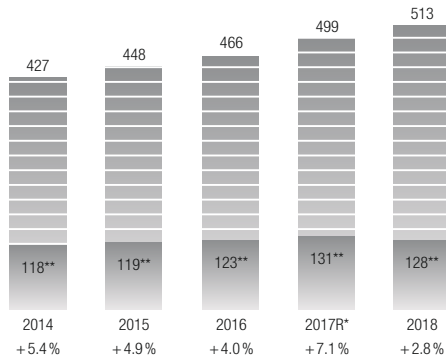
---

*Investitionen in die Produktionsstätten und das weltweite Vertriebs- und Servicenetz sind für die Firmengruppe seit jeher von hoher Bedeutung. So wurden auch im vergangenen Jahr mit 829 Mio. € bedeutende Investitionen getätigt.*

## Investitionen in Mio. €



## Abschreibungen in Mio. €



\* Restatement aufgrund von Erstanwendung IFRS 9/15/16.

\*\* Davon Mietpark.

# Beschäftigte

---

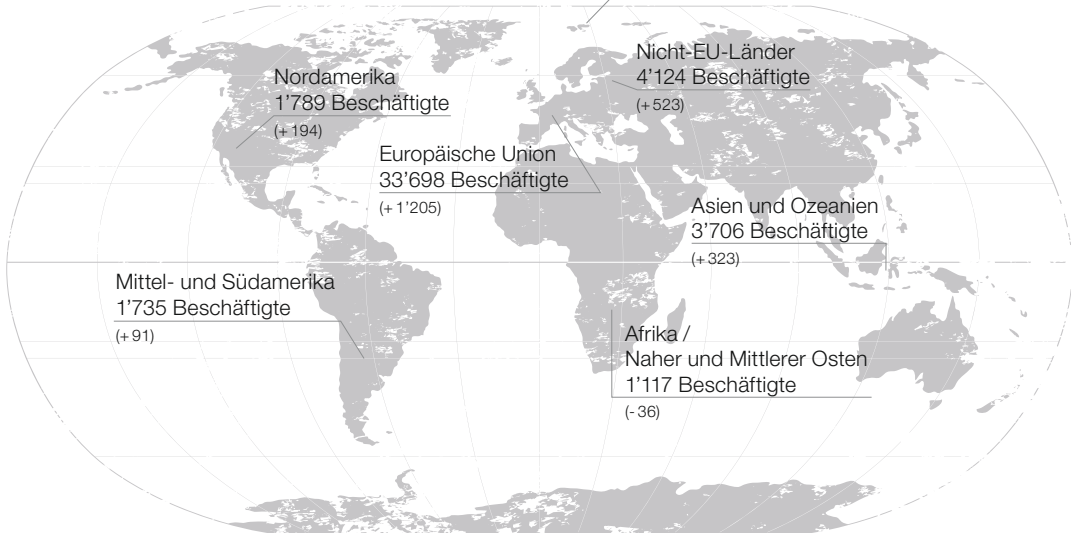
*Die Beschäftigtenzahl stieg 2018 erneut etwas an: Weltweit waren zum Jahresende 46'169 Mitarbeiterinnen und Mitarbeiter bei Liebherr beschäftigt.*



## Beschäftigte nach Regionen im Vergleich zum Vorjahr

# 46'169 Beschäftigte

+ 2'300



## Fünffjahresübersicht

| in Mio. €                   | 2014   | 2015   | 2016   | 2017R* | 2018   |
|-----------------------------|--------|--------|--------|--------|--------|
| Umsatzerlöse                | 8'823  | 9'237  | 9'009  | 9'812  | 10'551 |
| Investitionen               | 816    | 751    | 751    | 778    | 829    |
| Abschreibungen              | 427    | 448    | 466    | 499    | 513    |
| Langfristige Vermögenswerte | 3'737  | 3'913  | 4'089  | 4'190  | 4'433  |
| Kurzfristige Vermögenswerte | 8'111  | 8'349  | 8'572  | 9'012  | 9'352  |
| Eigenkapital                | 6'525  | 6'761  | 7'051  | 7'369  | 7'570  |
| Fremdkapital                | 5'323  | 5'501  | 5'610  | 5'833  | 6'215  |
| Ergebnis nach Steuern       | 316    | 294    | 298    | 319    | 321    |
| Personalaufwand             | 2'181  | 2'331  | 2'413  | 2'538  | 2'790  |
|                             | 2014   | 2015   | 2016   | 2017   | 2018   |
| Beschäftigte                | 40'839 | 41'545 | 42'308 | 43'869 | 46'169 |

\* Restatement aufgrund von Erstanwendung IFRS 9/15/16.

## Liebherr-International AG: Organe und Gesellschaftsdaten

|                 |  |
|-----------------|--|
| Sitz            | CH-1630 Bulle/FR   |
| Aktienkapital   | CHF 100'000'000  |
| Aktionäre       | Familie Liebherr (100%)  |
| Verwaltungsrat  | Dr. h. c. Willi Liebherr, Präsident<br>Dr. h. c. Isolde Liebherr, Vizepräsidentin<br>Hubert Liebherr<br>Sophie Albrecht<br>Jan Liebherr<br>Patricia Rüt<br>Stéfanie Wohlfarth<br>Johanna Platt<br>Philipp Liebherr |
| Direktoren      | Andreas Böhm<br>Stephan Raemy<br>Uwe Rechtsteiner  |
| Revisionsstelle | Ernst & Young AG, Bern   |

---

## Die Sparten der Firmengruppe

---



Erdbewegung



Mining



Fahrzeugkrane



Turmdrehkrane



Betontechnik



Maritime Krane

---



Aerospace und  
Verkehrstechnik



Verzahntechnik und  
Automationssysteme



Hausgeräte



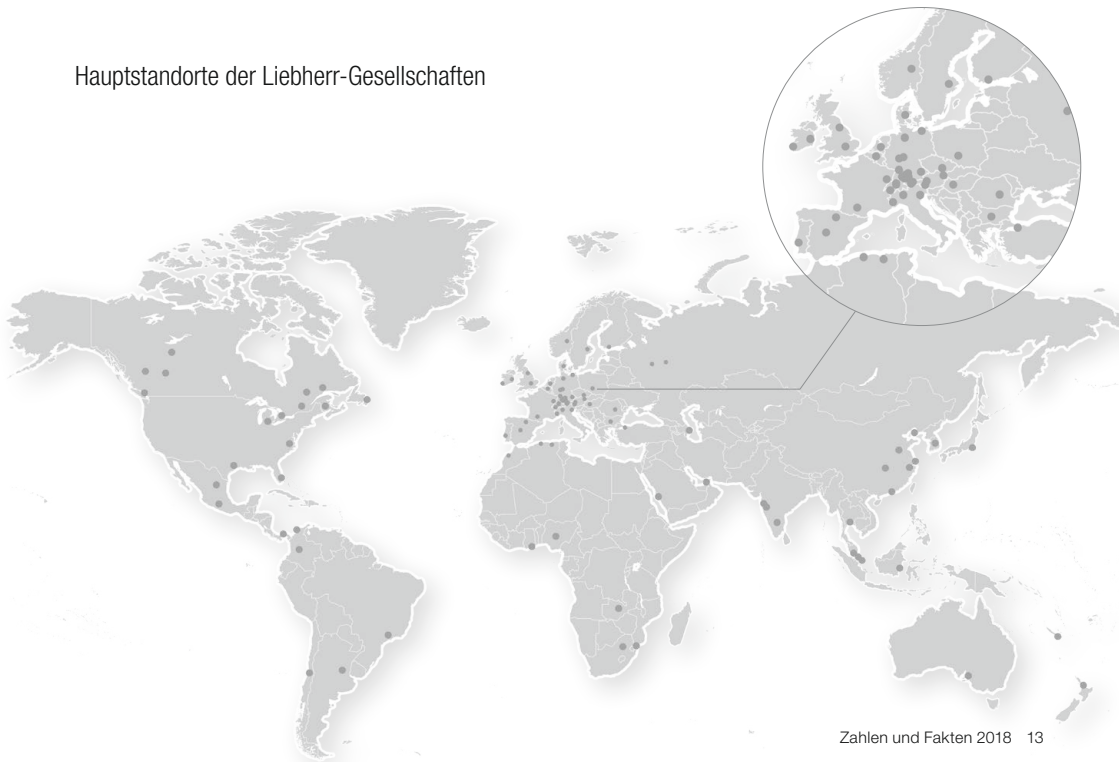
Komponenten



Hotels

---

## Hauptstandorte der Lieberr-Gesellschaften



Wir sind ein Familienunternehmen

# Grundwerte

---

*Die Firmengruppe Liebherr ist ein hundertprozentiges Familienunternehmen. Diese Tatsache prägt schon immer unsere Unternehmenskultur und wird auch zukünftig die solide Grundlage für unseren Erfolg bilden.*

Höchste Qualität,  
bei allem was wir tun

Wir sind  
innovativ

Wir sind ein  
verlässlicher Partner

Wir sind  
unabhängig

Wir tragen  
Verantwortung

Schlüssel zum Erfolg sind  
unsere Mitarbeiter



# Erdbewegung

---

*Die Sparte Erdbewegung erzielte im Jahr 2018 einen Rekordumsatz von 2'772 Mio. €. Das entspricht einem Zuwachs von 299 Mio. € oder 12.1 % im Vergleich zum Vorjahr.*

---

**Investitionen** in Mio. €

+9.0%



2017R\*

2018

**Beschäftigte**

+6.4%

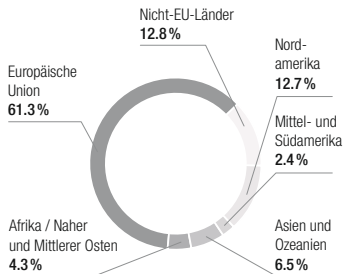


2017

2018



## Umsatz nach Absatzregionen



**Umsatz** in Mio. € **+12.1%**



2017R\*



2018

\* Restatement aufgrund von Erstanwendung IFRS 9/15/16.





# Mining

Die Sparte Mining erwirtschaftete im Geschäftsjahr 2018 einen Umsatz von 1'070 Mio. €. Dies entspricht einem Zuwachs von 148 Mio. € oder 16.1 %.

**Investitionen** in Mio. €

+26.5%



2017R\*



2018

**Beschäftigte**

+9.7%

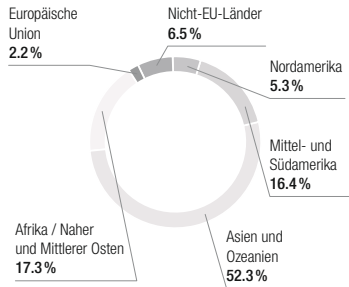


2017



2018

## Umsatz nach Absatzregionen



**Umsatz** in Mio. € **+16.1%**



2017R\*



2018



\* Restatement aufgrund von Erstanwendung IFRS 9/15/16.



# Fahrzeugkrane

Die Sparte Fahrzeugkrane erreichte mit 2'243 Mio. € ihren bisher höchsten Umsatz.  
Das entspricht einer Steigerung um 190 Mio. € oder 9.3% im Vergleich zum Vorjahr.

**Investitionen** in Mio. €

+29.2%



2017R\*



2018

**Beschäftigte**

+2.4%

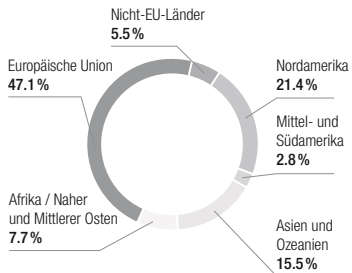


2017



2018

## Umsatz nach Absatzregionen



**Umsatz** in Mio. € +9.3%



2017R\*



2018

\* Restatement aufgrund von Erstanwendung IFRS 9/15/16.





# Turmdrehkrane

---

*Die Sparte Turmdrehkrane erzielte im Geschäftsjahr 2018 Erlöse in Höhe von 571 Mio. €, was einer Steigerung um 37 Mio. € oder 6.9% im Vergleich zum Vorjahr entspricht.*

---

**Investitionen** in Mio. €

+1.3%



2017R\*



2018

**Beschäftigte**

+4.8%

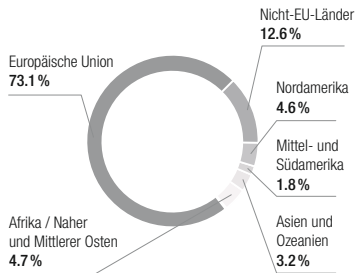


2017



2018

## Umsatz nach Absatzregionen



**Umsatz** in Mio. €

+6.9%



2017R\*



2018

\* Restatement aufgrund von Erstanwendung IFRS 9/15/16.





# Betontechnik

---

*Die Sparte Betontechnik erwirtschaftete im Geschäftsjahr 2018 einen Umsatz von 177 Mio. €. Dies entspricht einem moderaten Rückgang um 7 Mio. € oder 3.8 % im Vergleich zum Vorjahr.*

---

**Investitionen** in Mio. €

+100.0%



2017R\*



2018

**Beschäftigte**

+3.0%



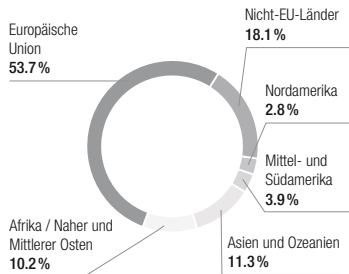
2017



2018



## Umsatz nach Absatzregionen



**Umsatz** in Mio. €

-3.8%



2017R\*



2018



\* Restatement aufgrund von Erstanwendung IFRS 9/15/16.



# Maritime Krane

*Die Sparte Maritime Krane erwirtschaftete im Geschäftsjahr 2018 einen Umsatz von 712 Mio. €. Sie blieb damit 8 Mio. € oder 1.1 % hinter ihrem Vorjahresumsatz zurück.*

**Investitionen** in Mio. €

-11.3%



2017R\*



2018

**Beschäftigte**

-1.0%

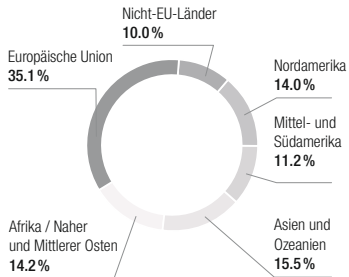


2017



2018

## Umsatz nach Absatzregionen



**Umsatz** in Mio. € -1.1%



2017R\*



2018



\* Restatement aufgrund von Erstanwendung IFRS 9/15/16.



# Aerospace und Verkehrstechnik

*Die Sparte Aerospace und Verkehrstechnik erwirtschaftete 2018 ihren bisher höchsten Umsatz. Insgesamt erzielte sie Erlöse in Höhe von 1'380 Millionen €, was einem Zuwachs von 14 Mio. € oder 1.0 % im Vergleich zum Vorjahr entspricht.*

**Investitionen** in Mio. €

-8.5%



2017R\*



2018

**Beschäftigte**

+6.1%

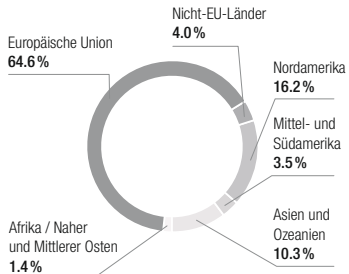


2017



2018

## Umsatz nach Absatzregionen



**Umsatz** in Mio. € **+1.0%**



2017R\*



2018

\* Restatement aufgrund von Erstanwendung IFRS 9/15/16.





# Verzahntechnik und Automationssysteme

---

*In der Sparte Verzahntechnik und Automationssysteme lag der Gesamtumsatz in 2018 bei 242 Mio. €, was einem Zuwachs um 6 Mio. € oder 2.5% entspricht.*

---

**Investitionen** in Mio. €

+66.7%



2017R\*



2018

**Beschäftigte**

+6.6%

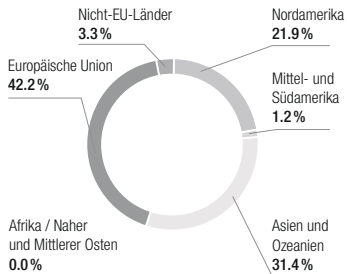


2017



2018

## Umsatz nach Absatzregionen



**Umsatz** in Mio. €

+2.5 %



2017R\*



2018



\* Restatement aufgrund von Erstanwendung IFRS 9/15/16.



# Hausgeräte

Die Sparte Hausgeräte verbuchte im Geschäftsjahr 2018 einen Umsatz von 945 Mio. €. Das entspricht einer Steigerung um 16 Mio. € bzw. 1.7% im Vergleich zum Vorjahr.

**Investitionen** in Mio. €

-34.8%



2017R\*



2018

**Beschäftigte**

+2.2%



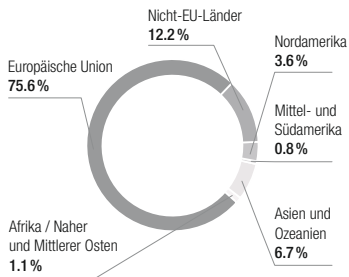
2017



2018



## Umsatz nach Absatzregionen



Umsatz in Mio. €

+ 1.7%



2017R\*



2018



\* Restatement aufgrund von Erstanwendung IFRS 9/15/16.



# Komponenten

*Die Sparte Komponenten fertigt Einzelkomponenten und Systemlösungen für den Einsatz in Liebherr-Geräten sowie für externe Kunden. Im Jahr 2018 konnte die Sparte ihren Umsatz deutlich steigern.*

**Investitionen** in Mio. €

+12.5%



2017R\*



2018

**Beschäftigte**

+10.3%




2017



2018





Liebherr-International AG, CH-1630 Bulle/FR, Telefon: +41 26 913 31 11, Telefax: +41 26 913 31 31  
[www.liebherr.com](http://www.liebherr.com)