
Una historia de continuo éxito

Grúas torre y minería

LIEBHERR

Grúas torre



Económico · Eficiente · Sostenible · Fiable · Seguro

Grúas torre de Liebherr: una inversión para el futuro

01

Aceptamos todos los retos

- soluciones a medida directas desde el fabricante

02

La solución perfecta

- para cada proyecto
- soluciones inmediatas
- asesoramiento y planificación de proyectos

03

Décadas de experiencia

- en la planificación de obras de construcción y la ingeniería de grúas

04

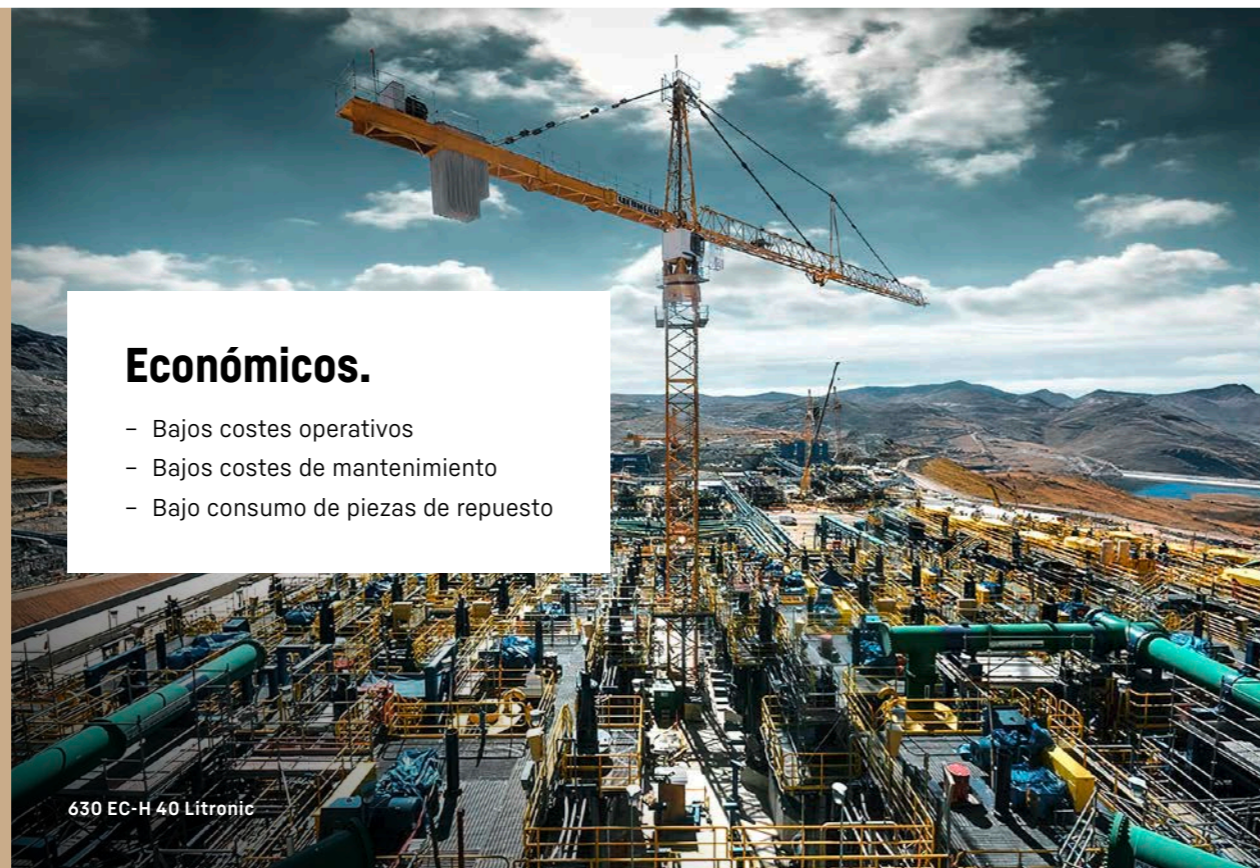
Estándares de máxima calidad

- para garantizar un funcionamiento correcto y sin preocupaciones

05

El servicio es nuestra máxima prioridad

- estructura mundial de servicio técnico
- asistencia de por vida con respecto a las grúas torre
- gestión de piezas de repuesto fiable y flexible



Económicos.

- Bajos costes operativos
- Bajos costes de mantenimiento
- Bajo consumo de piezas de repuesto




Fiables.

- Productos de gran calidad
- Maquinaria versátil diseñada para condiciones extremas

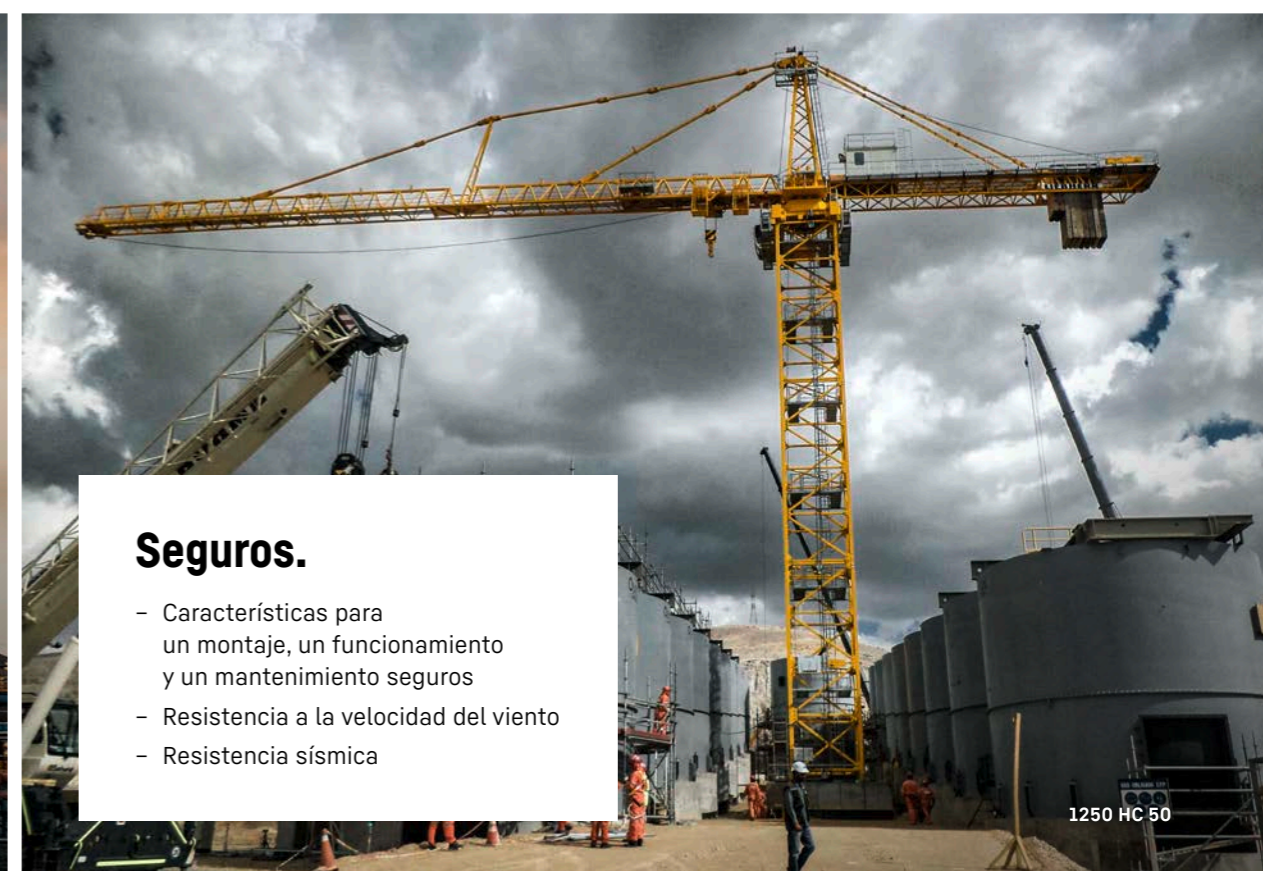
Sostenibles.

- Bajas emisiones de CO₂
- Duraderos
- Eficientes
- Bajo consumo energético



Eficientes.


- Sistemas de accionamiento y control de alto rendimiento



Seguros.

- Características para un montaje, un funcionamiento y un mantenimiento seguros
- Resistencia a la velocidad del viento
- Resistencia sísmica

Experiencia mundial, socios locales




Encuentre a su distribuidor
en la siguiente dirección:
www.liebherr.com/tc-partner



Declinamos toda responsabilidad derivada de la información proporcionada.
Sujeto a modificaciones sin previo aviso.
Printed in Germany by leR • C7 • LBC-822-10.22_es

LIEBHERR



Más que una solución

Trabajos eficientes a elevadas altitudes con diferencias extremas de temperaturas y en entornos desiertos con terremotos y vientos huracanados: las grúas torre de Liebherr para aplicaciones de minería están diseñadas expresamente para tener bajo control cualquier desafío climático en cualquier lugar remoto del mundo. Con la huella más pequeña, nuestras grúas torre construyen en primer lugar, por ejemplo, celdas de flotación o trituradoras, y luego permanecen en su lugar durante más de 30 años para mantener estos elementos. Esta solución técnica versátil y fiable tiene costes operativos mucho menores, requiere menos piezas de repuesto y consume menos energía que la mayoría de las otras grúas que desempeñan el mismo trabajo.

... ¿cuál es tu proyecto?